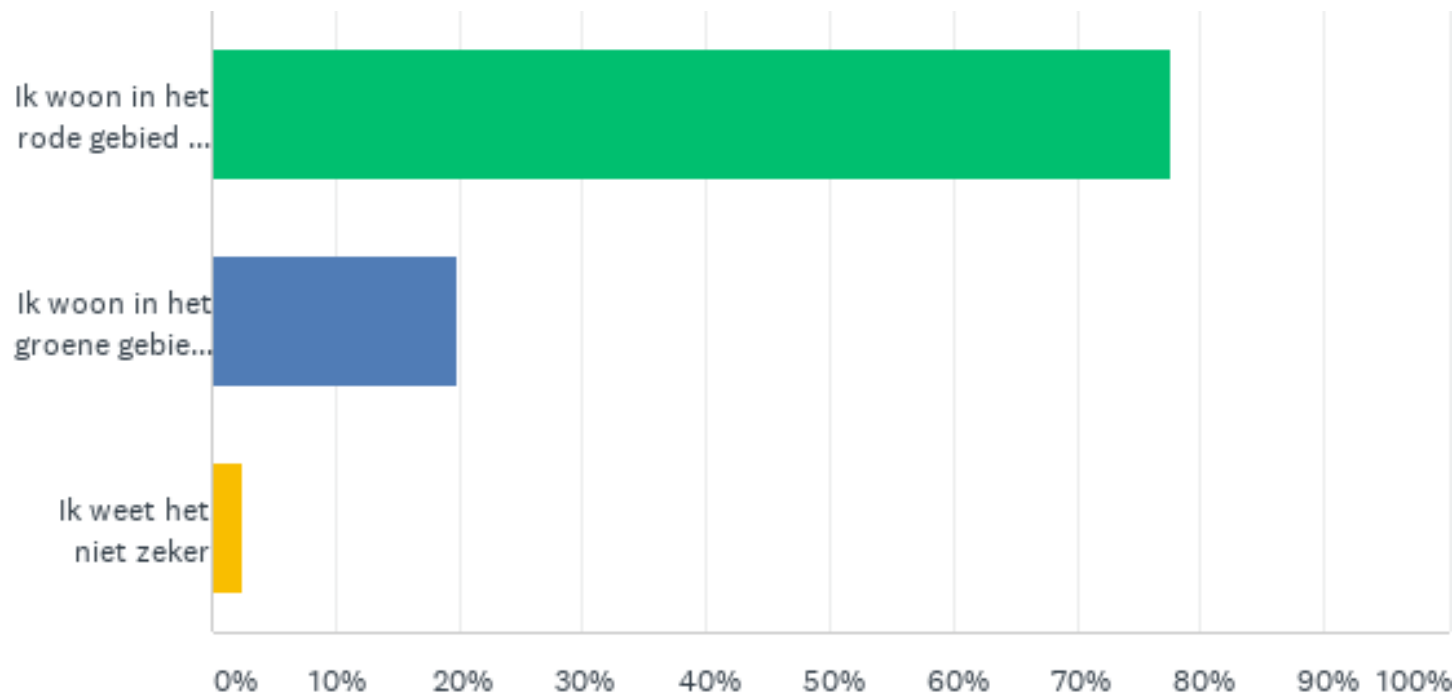


Onderzoek naar het buitengebied van de gemeente Alphen aan den Rijn

Thursday, May 13, 2021

V2: Kunt u aangeven op basis van onderstaande kaart waar u woont?*

Beantwoord: 1,400 Overgeslagen: 0



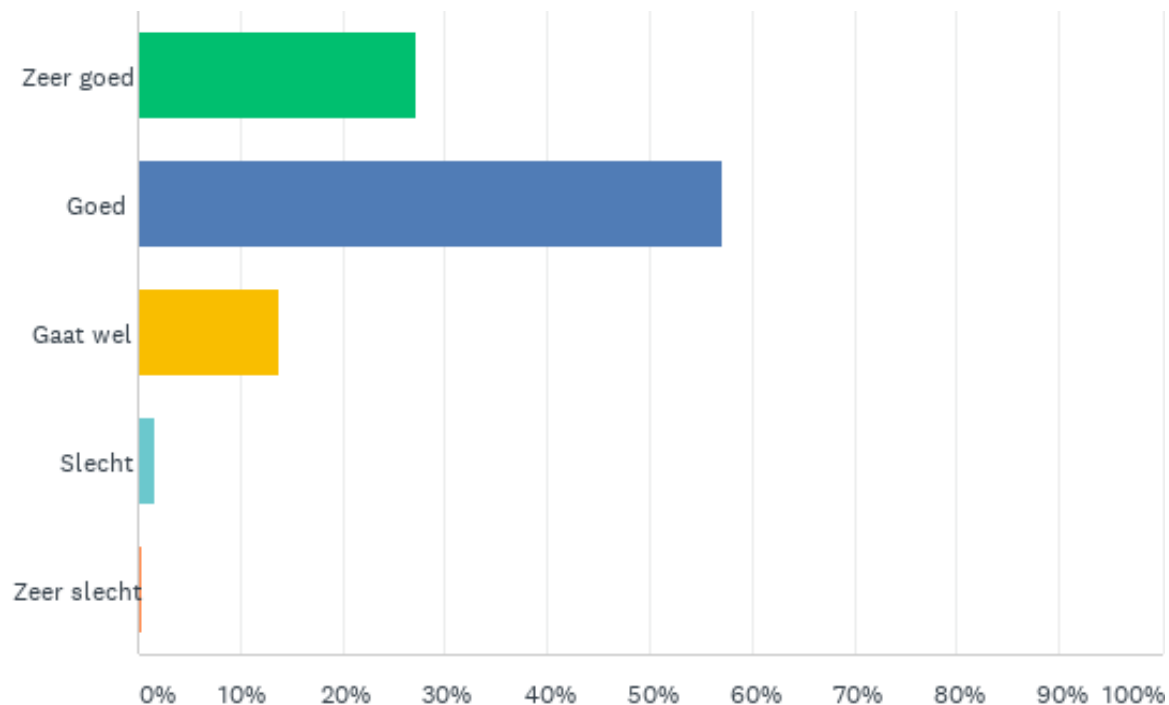
V2: Kunt u aangeven op basis van onderstaande kaart waar u woont?*

Beantwoord: 1,400 Overgeslagen: 0

ANTWOORDKEUZEN	REACTIES	
Ik woon in het rode gebied (in Alphen Stad of één van de dorpen)	77.71%	1,088
Ik woon in het groene gebied (in het buitengebied)	19.79%	277
Ik weet het niet zeker	2.50%	35
TOTAAL		1,400

V3: Hoe is over het algemeen uw gezondheid?

Beantwoord: 291 Overgeslagen: 1,109



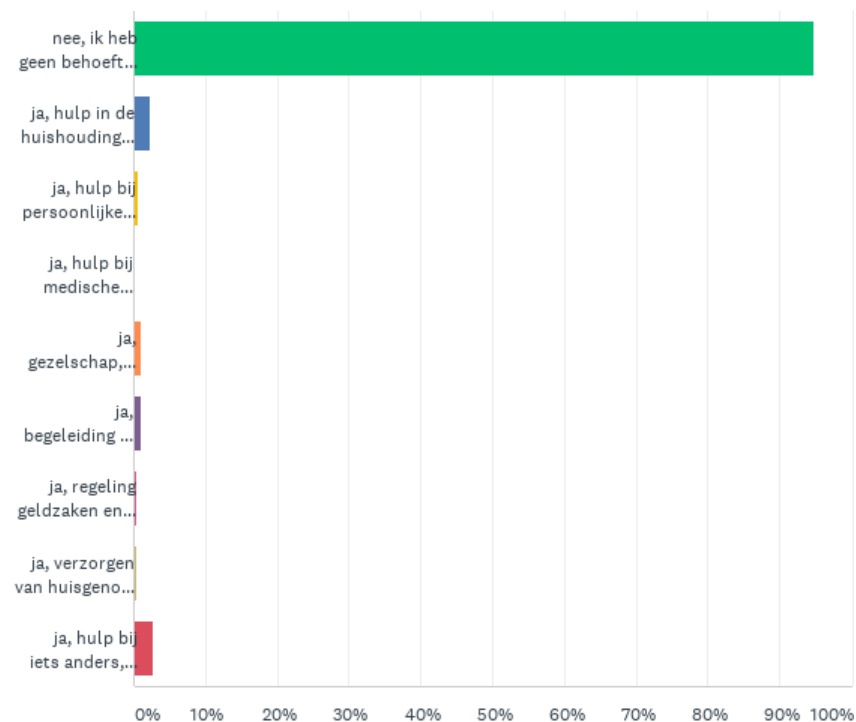
V3: Hoe is over het algemeen uw gezondheid?

Beantwoord: 291 Overgeslagen: 1,109

ANTWOORDKEUZEN	REACTIES	
Zeer goed	27.15%	79
Goed	57.04%	166
Gaat wel	13.75%	40
Slecht	1.72%	5
Zeer slecht	0.34%	1
TOTAAL		291

V4: Heeft u vanwege uw gezondheid behoefte aan hulp? (U kunt meer dan één vakje aankruisen)

Beantwoord: 291 Overgeslagen: 1,109



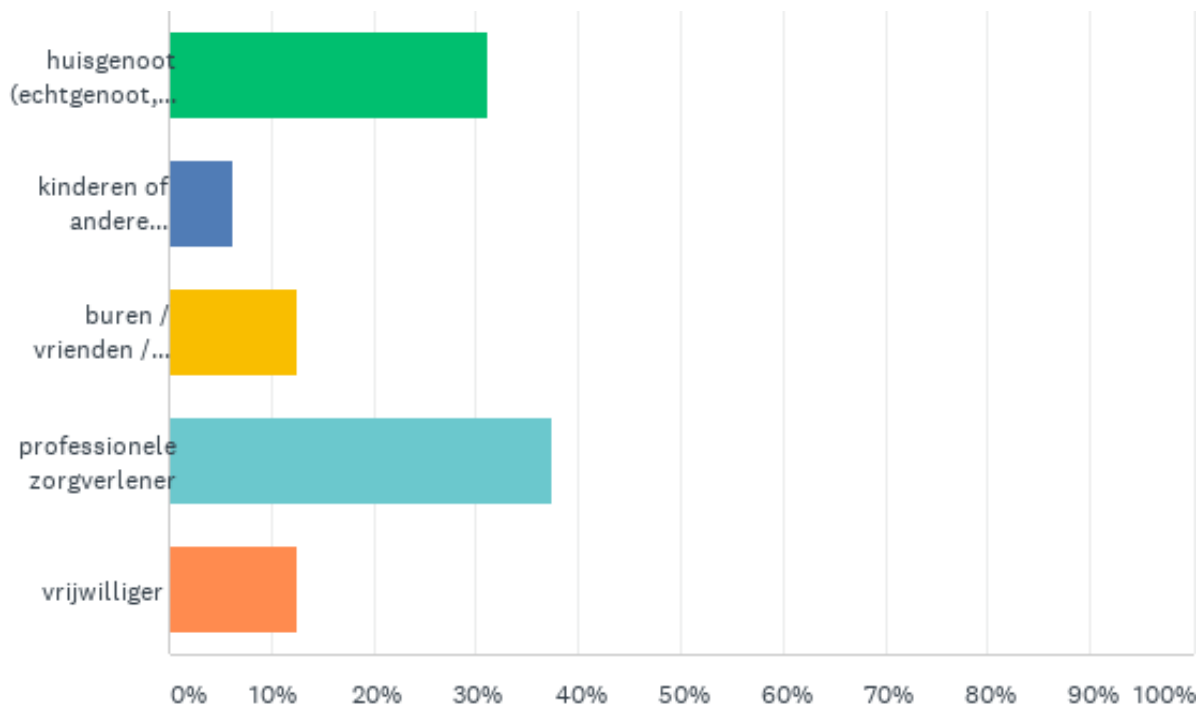
V4: Heeft u vanwege uw gezondheid behoefte aan hulp? (U kunt meer dan één vakje aankruisen)

Beantwoord: 291 Overgeslagen: 1,109

ANTWOORDKEUZEN	REACTIES	
nee, ik heb geen behoefte aan (meer) hulp	94.85%	276
ja, hulp in de huishouding (boodschappen, schoonmaken, klaarmaken van warme maaltijden)	2.41%	7
ja, hulp bij persoonlijke verzorging (wassen, aan-kleden)	0.69%	2
ja, hulp bij medische verzorging	0.00%	0
ja, gezelschap, afleiding	1.03%	3
ja, begeleiding en / of vervoer (bij bezoek aan arts, kapper)	1.03%	3
ja, regeling geldzaken en / of andere administratie	0.34%	1
ja, verzorgen van huisgenoot (bv. echtgenoot, echtgenote, partner of kind)	0.34%	1
ja, hulp bij iets anders, zoals onderhoud tuin en klusjes in of om het huis	2.75%	8
Totaal aantal respondenten: 291		

V5: Van wie zou u deze (extra) hulp het liefst ontvangen?

Beantwoord: 16 Overgeslagen: 1,384



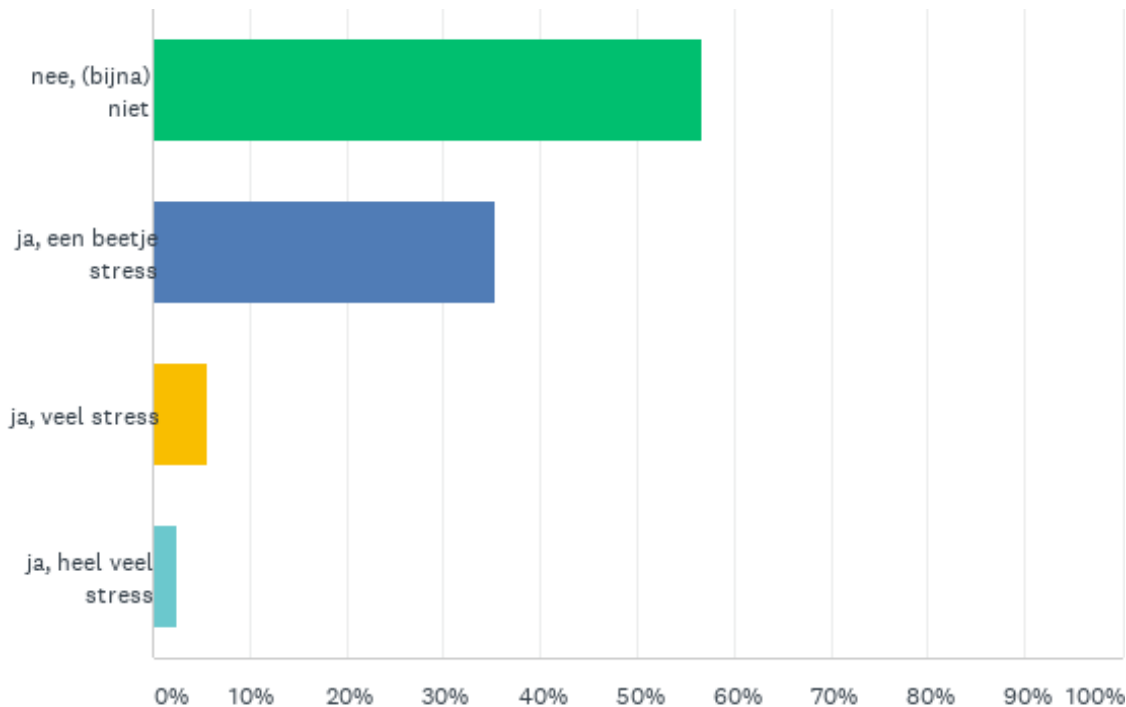
V5: Van wie zou u deze (extra) hulp het liefst ontvangen?

Beantwoord: 16 Overgeslagen: 1,384

ANTWOORDKEUZEN	REACTIES	
huisgenoot (echtgenoot, echtgenote, partner, kind of andere huisgenoot)	31.25%	5
kinderen of andere familieleden (niet inwonend) /	6.25%	1
buren / vrienden / kennissen	12.50%	2
professionele zorgverlener	37.50%	6
vrijwilliger	12.50%	2
TOTAAL		16

Bijvoorbeeld door werk / studie, opvoeding, gezondheid, mantelzorg, geldzaken, social media, COVID-19?

Beantwoord: 288 Overgeslagen: 1,112



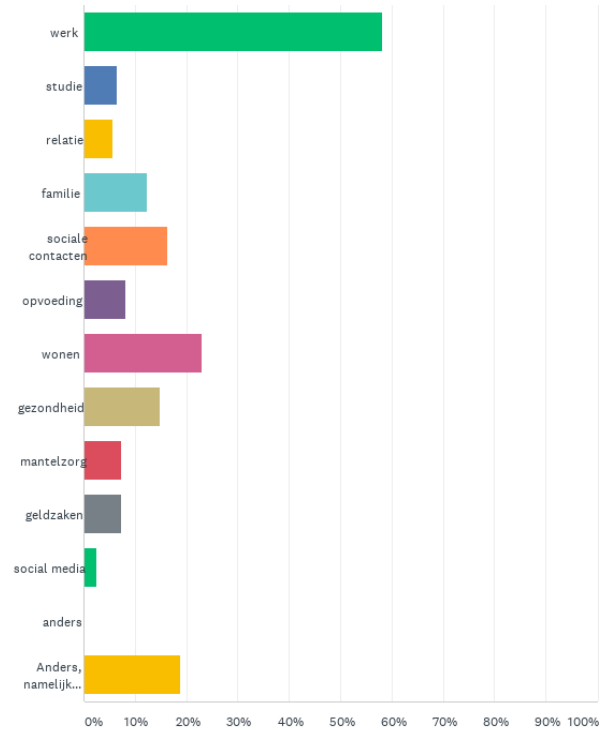
Bijvoorbeeld door werk / studie, opvoeding, gezondheid, mantelzorg, geldzaken, social media, COVID-19?

Beantwoord: 288 Overgeslagen: 1,112

ANTWOORDKEUZEN	REACTIES	
nee, (bijna) niet	56.60%	163
ja, een beetje stress	35.42%	102
ja, veel stress	5.56%	16
ja, heel veel stress	2.43%	7
TOTAAL		288

V7: Op welke gebieden ervaart u stress? (meerdere antwoorden mogelijk)

Beantwoord: 122 Overgeslagen: 1,278



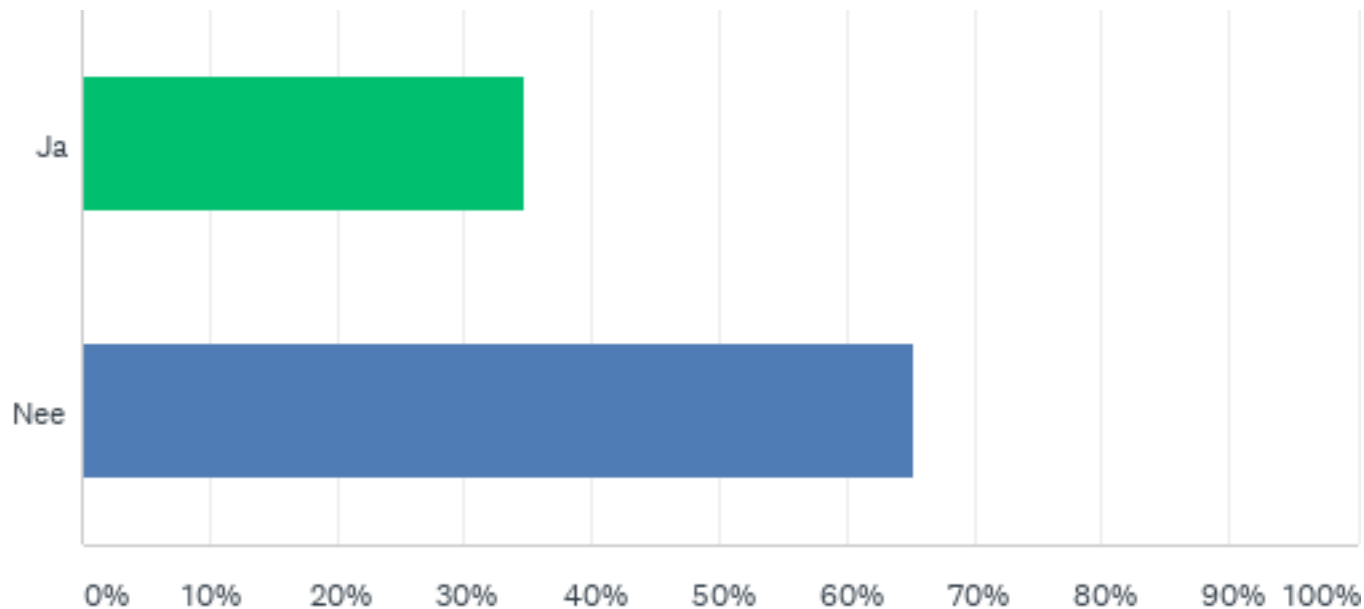
V7: Op welke gebieden ervaart u stress? (meerdere antwoorden mogelijk)

Beantwoord: 122 Overgeslagen: 1,278

ANTWOORDKEUZEN	REACTIES	
werk	58.20%	71
studie	6.56%	8
relatie	5.74%	7
familie	12.30%	15
sociale contacten	16.39%	20
opvoeding	8.20%	10
wonen	22.95%	28
gezondheid	14.75%	18
mantelzorg	7.38%	9
geldzaken	7.38%	9
social media	2.46%	3
anders	0.00%	0
Anders, namelijk...	18.85%	23
Totaal aantal respondenten: 122		

V8: Heeft u in de afgelopen 12 maanden mantelzorg gegeven?

Beantwoord: 283 Overgeslagen: 1,117



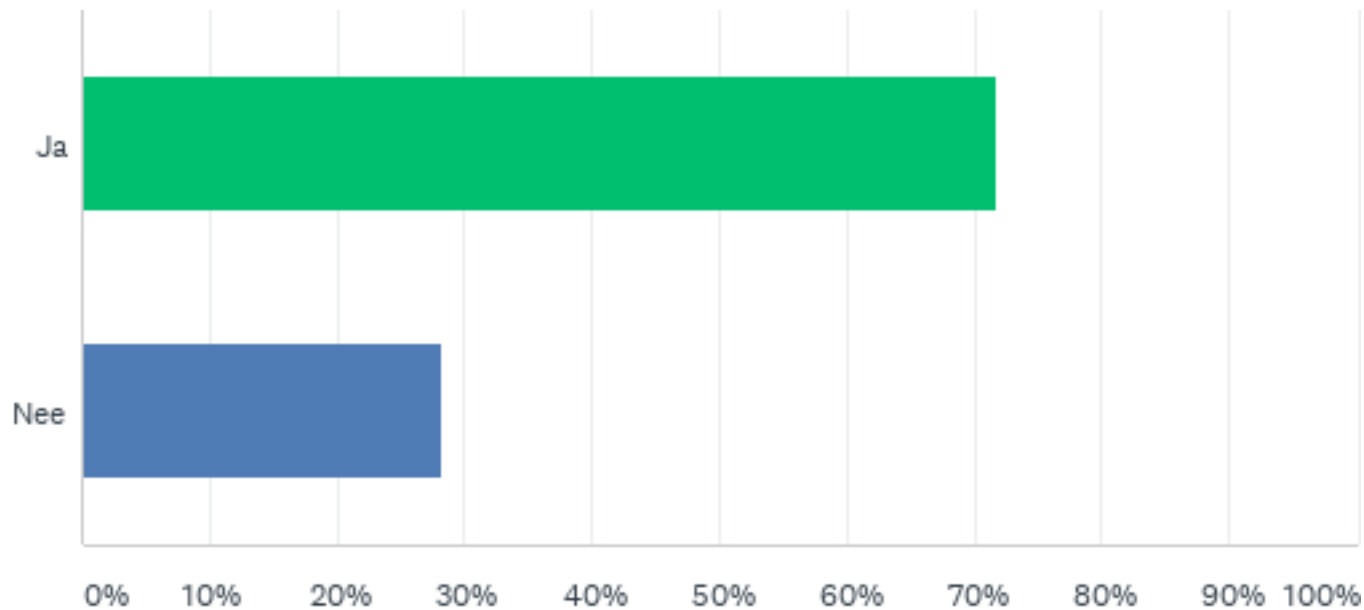
V8: Heeft u in de afgelopen 12 maanden mantelzorg gegeven?

Beantwoord: 283 Overgeslagen: 1,117

ANTWOORDKEUZEN	REACTIES	
Ja	34.63%	98
Nee	65.37%	185
TOTAAL		283

V9: Geeft u die mantelzorg nu nog?

Beantwoord: 99 Overgeslagen: 1,301



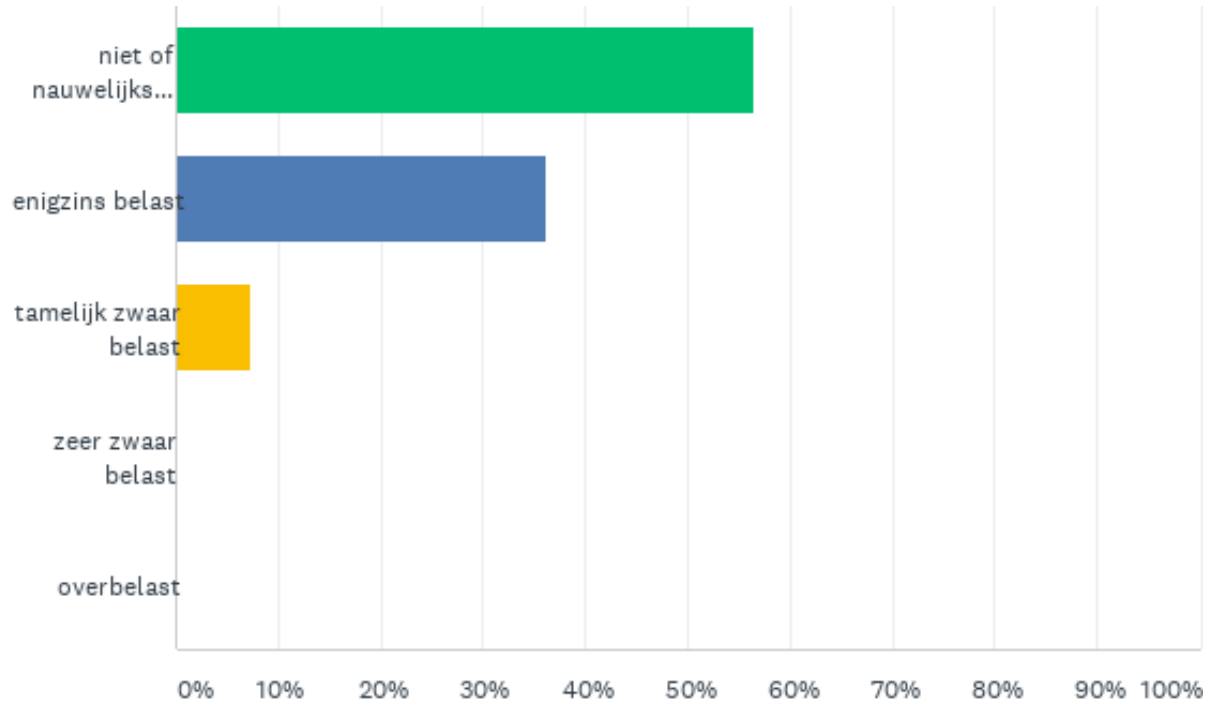
V9: Geeft u die mantelzorg nu nog?

Beantwoord: 99 Overgeslagen: 1,301

ANTWOORDKEUZEN	REACTIES	
Ja	71.72%	71
Nee	28.28%	28
TOTAAL		99

V11: Alles bij elkaar genomen, hoe belast voelt u zich momenteel door het geven van mantelzorg?

Beantwoord: 69 Overgeslagen: 1,331



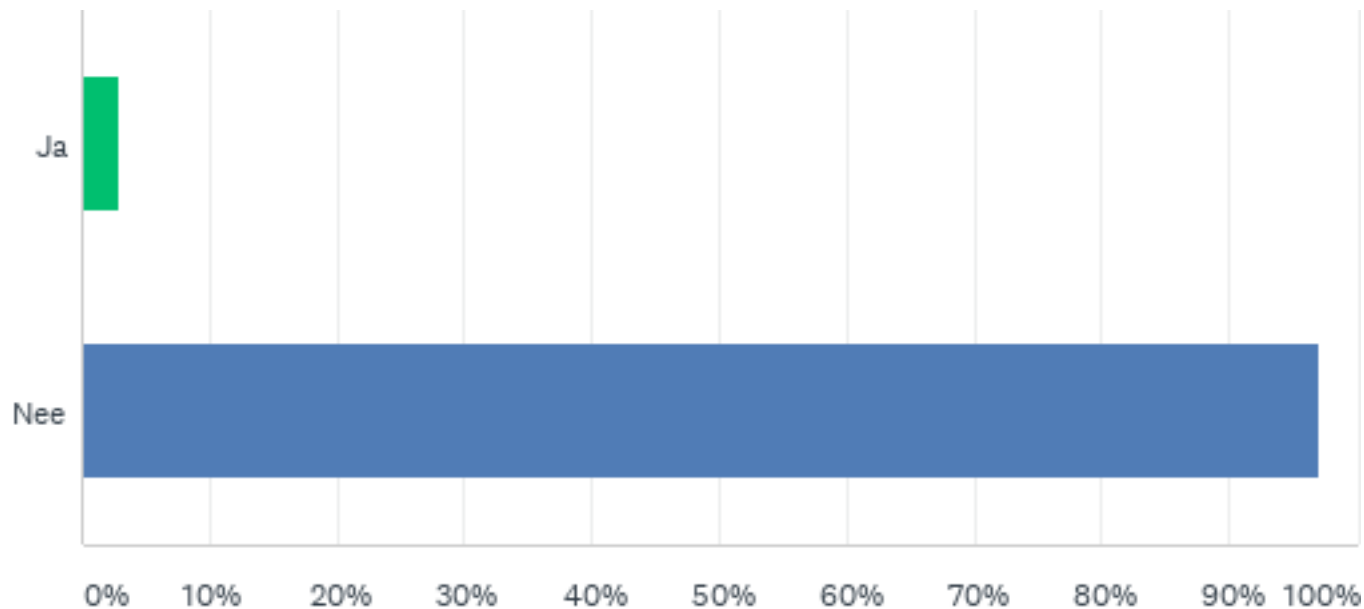
V11: Alles bij elkaar genomen, hoe belast voelt u zich momenteel door het geven van mantelzorg?

Beantwoord: 69 Overgeslagen: 1,331

ANTWOORDKEUZEN	REACTIES	
niet of nauwelijks belast	56.52%	39
enigzins belast	36.23%	25
tamelijk zwaar belast	7.25%	5
zeer zwaar belast	0.00%	0
overbelast	0.00%	0
TOTAAL		69

V12: Heeft u in de afgelopen 12 maanden mantelzorg ontvangen?

Beantwoord: 281 Overgeslagen: 1,119



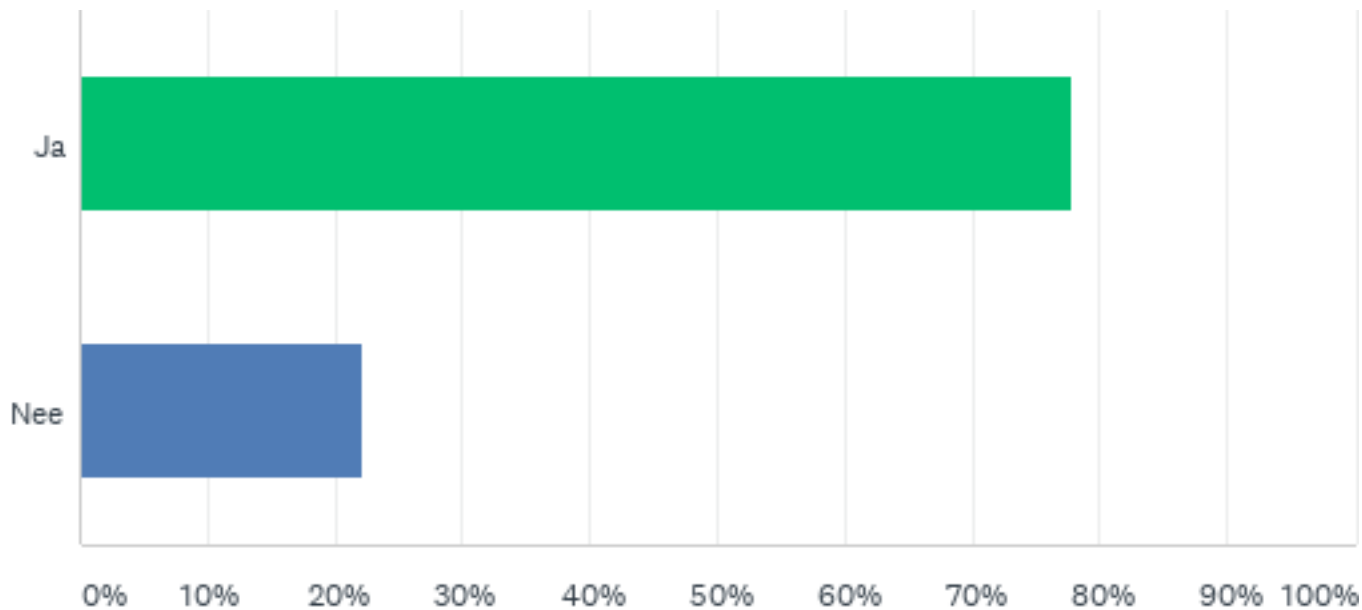
V12: Heeft u in de afgelopen 12 maanden mantelzorg ontvangen?

Beantwoord: 281 Overgeslagen: 1,119

ANTWOORDKEUZEN	REACTIES	
Ja	2.85%	8
Nee	97.15%	273
TOTAAL		281

V13: Krijgt u die mantelzorg nu nog?

Beantwoord: 9 Overgeslagen: 1,391



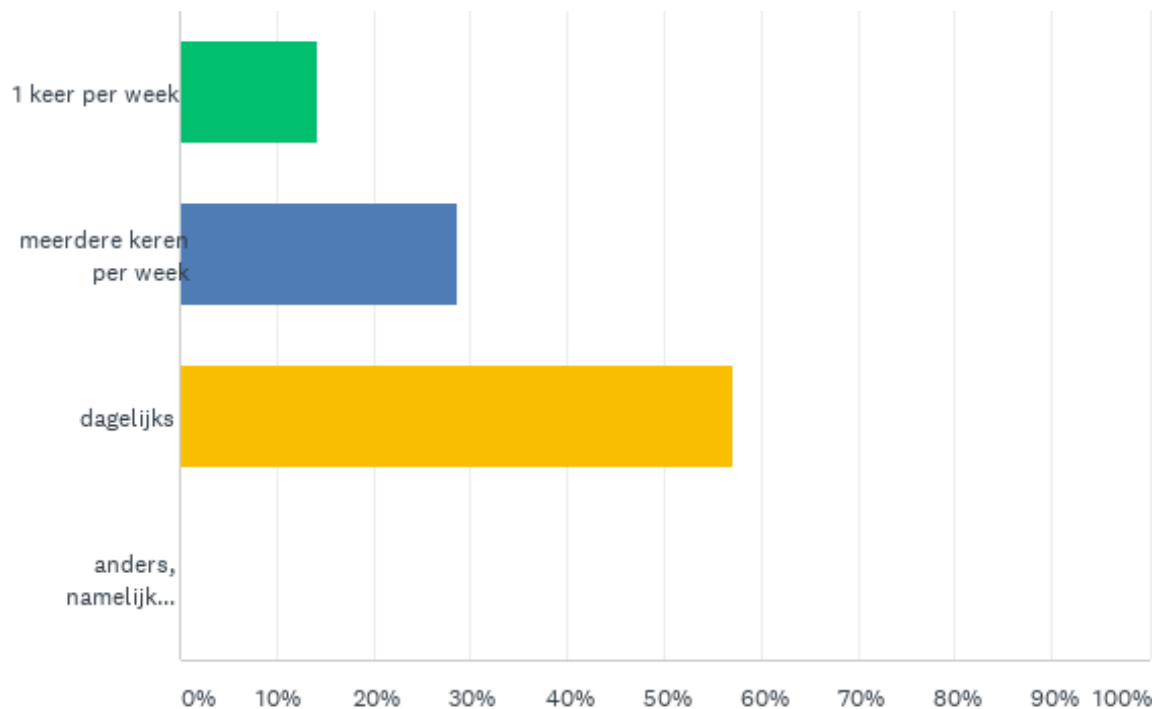
V13: Krijgt u die mantelzorg nu nog?

Beantwoord: 9 Overgeslagen: 1,391

ANTWOORDKEUZEN	REACTIES	
Ja	77.78%	7
Nee	22.22%	2
TOTAAL		9

V14: Hoe vaak krijgt u momenteel mantelzorg gemiddeld per week?

Beantwoord: 7 Overgeslagen: 1,393



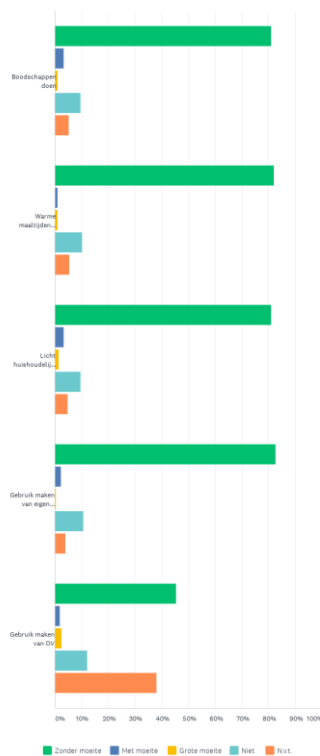
V14: Hoe vaak krijgt u momenteel mantelzorg gemiddeld per week?

Beantwoord: 7 Overgeslagen: 1,393

ANTWOORDKEUZEN	REACTIES	
1 keer per week	14.29%	1
meerdere keren per week	28.57%	2
dagelijks	57.14%	4
anders, namelijk...	0.00%	0
TOTAAL		7

gezondheidsproblemen zijn aangegeven hoe vaak moede het u kost om deze activiteiten uit te voeren? Het gaat hierbij niet om tijdelijke gezondheidsproblemen.

Beantwoord: 274 Overgeslagen: 1,126



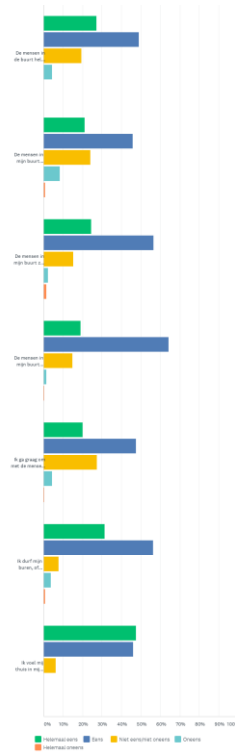
gezondheidsproblemen met a. welke dingen doe je met moeite het u kost om deze activiteiten uit te voeren? Het gaat hierbij niet om tijdelijke gezondheidsproblemen.

Beantwoord: 274 Overgeslagen: 1,126

	ZONDER MOEITE	MET MOEITE	GROTE MOEITE	NIET	N.V.T.	TOTAAL	GEWOGEN GEMIDDELDE
Boodschappen doen	80.88% 220	3.31% 9	1.10% 3	9.56% 26	5.15% 14	272	1.36
Warme maaltijden klaarmaken	81.92% 222	1.11% 3	1.11% 3	10.33% 28	5.54% 15	271	1.36
Licht huishoudelijk werk doen	80.88% 220	3.31% 9	1.47% 4	9.56% 26	4.78% 13	272	1.37
Gebruik maken van eigen vervoer	82.72% 225	2.21% 6	0.37% 1	10.66% 29	4.04% 11	272	1.36
Gebruik maken van OV	45.39% 123	1.85% 5	2.58% 7	12.18% 33	38.01% 103	271	1.70

V16: Geef aan in hoeverre u het eens bent met de volgende stellingen:

Beantwoord: 269 Overgeslagen: 1,131



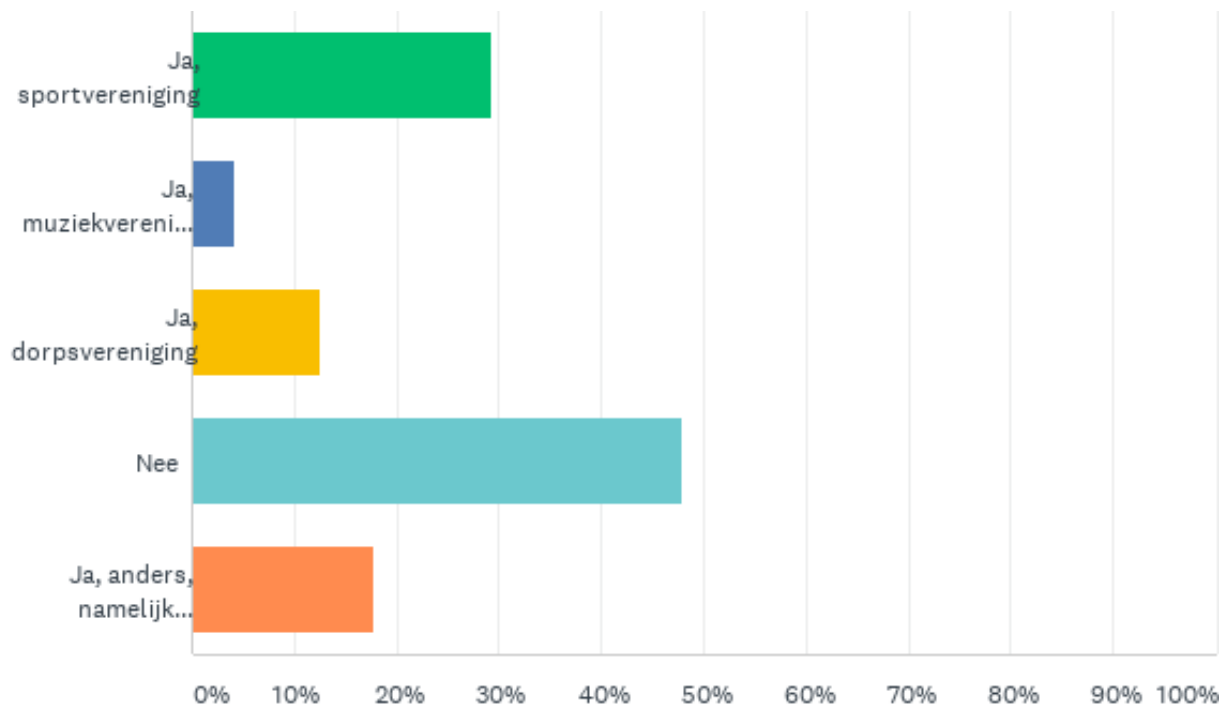
V16: Geef aan in hoeverre u het eens bent met de volgende stellingen:

Beantwoord: 269 Overgeslagen: 1,131

	HELEMAAL EENS	EENS	NIET EENS/NIET ONEENS	ONEENS	HELEMAAL ONEENS	TOTAAL	GEWOGEN GEMIDDELDE
De mensen in de buurt helpen elkaar	27.24% 73	48.88% 131	19.40% 52	4.48% 12	0.00% 0	268	2.01
De mensen in mijn buurt voelen zich verbonden met elkaar	21.05% 56	45.86% 122	24.06% 64	8.27% 22	0.75% 2	266	2.22
De mensen in mijn buurt zijn te vertrouwen	24.54% 66	56.51% 152	15.24% 41	2.23% 6	1.49% 4	269	2.00
De mensen in mijn buurt kunnen over het algemeen goed met elkaar opschieten	18.96% 51	64.31% 173	14.87% 40	1.49% 4	0.37% 1	269	2.00
Ik ga graag om met de mensen die in mijn buurt wonen	20.07% 54	47.58% 128	27.51% 74	4.46% 12	0.37% 1	269	2.17
Ik durf mijn buren, of iemand in mijn buurt om hulp te vragen als dat nodig is	31.34% 84	56.34% 151	7.84% 21	3.73% 10	0.75% 2	268	1.86
Ik voel mij thuis in mijn buurt	47.58% 128	46.10% 124	6.32% 17	0.00% 0	0.00% 0	269	1.59

V17: Bent u lid van een vereniging? (Meerdere antwoorden mogelijk)

Beantwoord: 269 Overgeslagen: 1,131



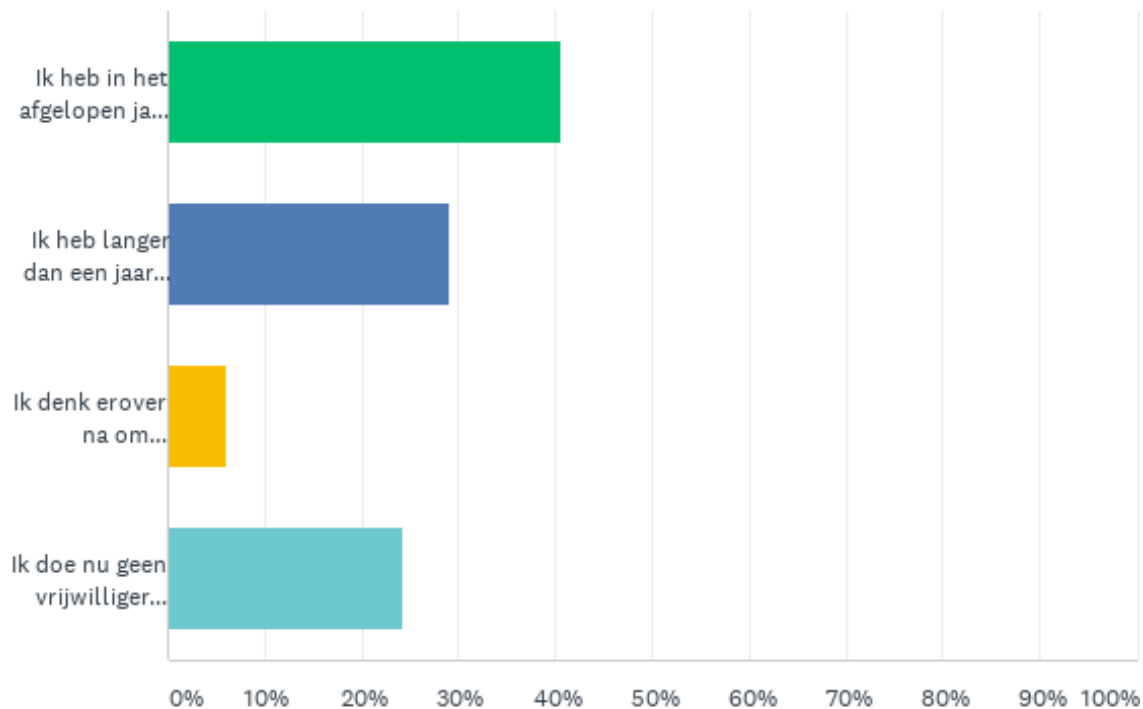
V17: Bent u lid van een vereniging? (Meerdere antwoorden mogelijk)

Beantwoord: 269 Overgeslagen: 1,131

ANTWOORDKEUZEN	REACTIES	
Ja, sportvereniging	29.37%	79
Ja, muziekvereniging	4.09%	11
Ja, dorpsvereniging	12.64%	34
Nee	47.96%	129
Ja, anders, namelijk...	17.84%	48
Totaal aantal respondenten: 269		

V18: Welke situatie is op u van toepassing?

Beantwoord: 268 Overgeslagen: 1,132



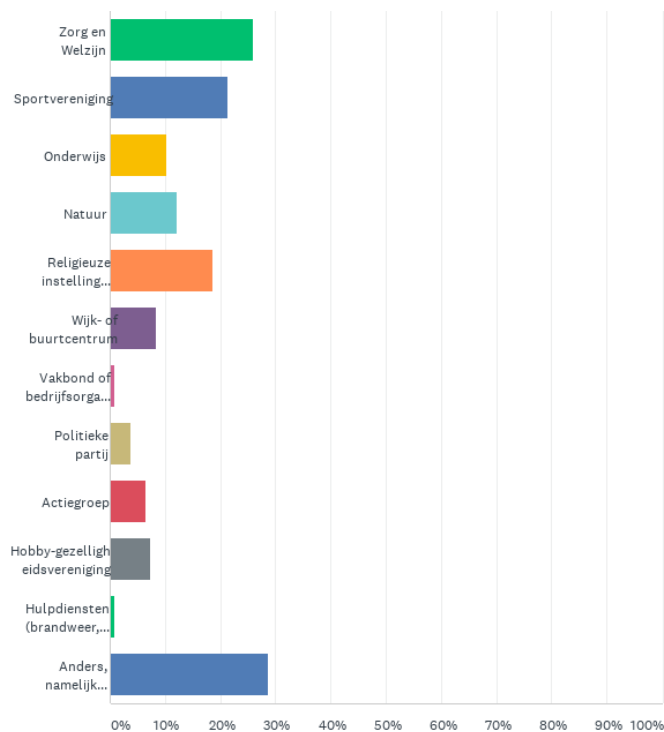
V18: Welke situatie is op u van toepassing?

Beantwoord: 268 Overgeslagen: 1,132

ANTWOORDKEUZEN	REACTIES	
Ik heb in het afgelopen jaar vrijwilligerswerk gedaan	40.67%	109
Ik heb langer dan een jaar geleden vrijwilligerswerk gedaan	29.10%	78
Ik denk erover na om vrijwilligerswerk te doen	5.97%	16
Ik doe nu geen vrijwilligerswerk en heb dit in het verleden ook nooit gedaan.	24.25%	65
TOTAAL		268

V19: In wat voor type organisatie(s) doet u vrijwilligerswerk? (meerdere antwoorden mogelijk)

Beantwoord: 108 Overgeslagen: 1,292



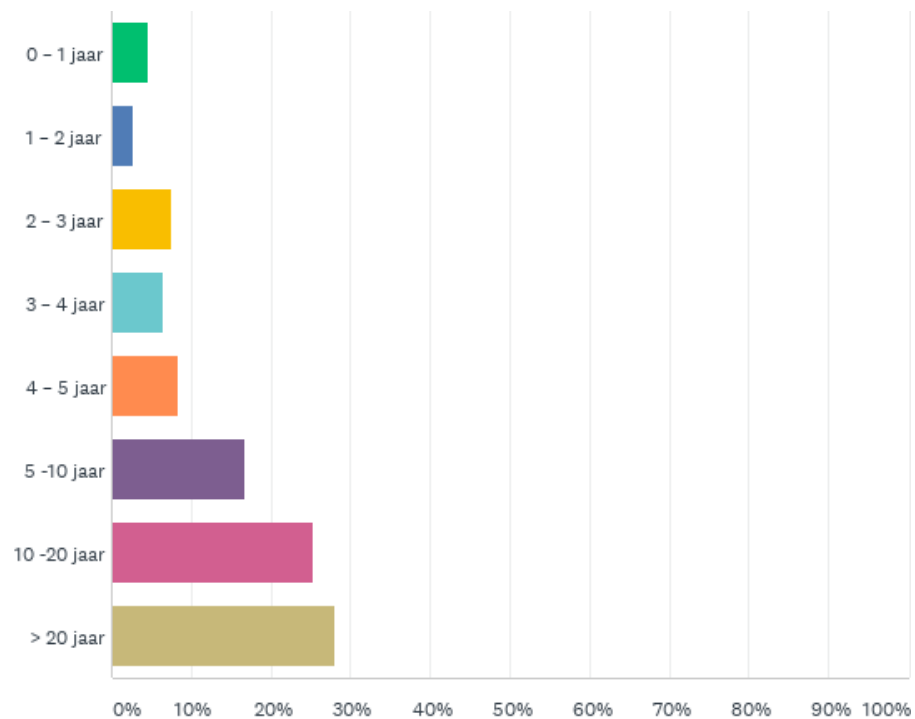
V19: In wat voor type organisatie(s) doet u vrijwilligerswerk? (meerdere antwoorden mogelijk)

Beantwoord: 108 Overgeslagen: 1,292

ANTWOORDKEUZEN	REACTIES	
Zorg en Welzijn	25.93%	28
Sportvereniging	21.30%	23
Onderwijs	10.19%	11
Natuur	12.04%	13
Religieuze instelling (kerk, moskee, synagoge etc.)	18.52%	20
Wijk- of buurtcentrum	8.33%	9
Vakbond of bedrijfsorganisatie	0.93%	1
Politieke partij	3.70%	4
Actiegroep	6.48%	7
Hobby-gezelligheidsvereniging	7.41%	8
Hulpdiensten (brandweer, dierenambulance etc.)	0.93%	1
Anders, namelijk...	28.70%	31
Totaal aantal respondenten: 108		

V20: Hoe lang bent u als vrijwilliger actief?

Beantwoord: 107 Overgeslagen: 1,293



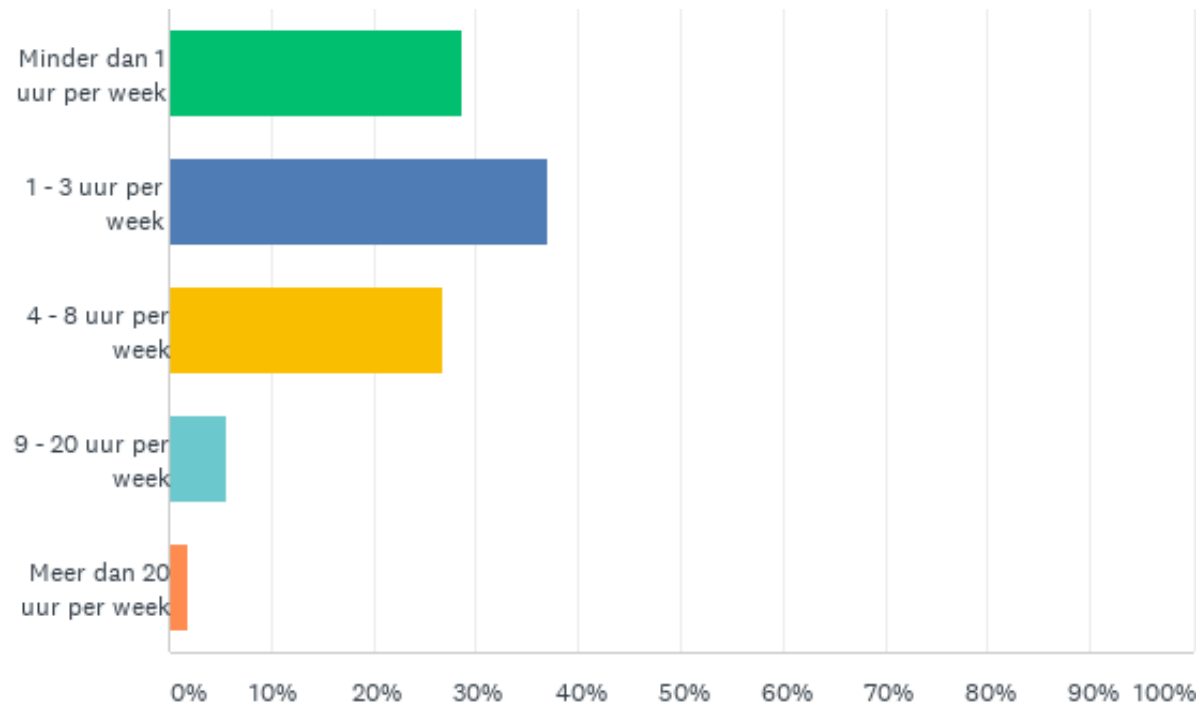
V20: Hoe lang bent u als vrijwilliger actief?

Beantwoord: 107 Overgeslagen: 1,293

ANTWOORDKEUZEN	REACTIES	
0 – 1 jaar	4.67%	5
1 – 2 jaar	2.80%	3
2 – 3 jaar	7.48%	8
3 – 4 jaar	6.54%	7
4 – 5 jaar	8.41%	9
5 -10 jaar	16.82%	18
10 -20 jaar	25.23%	27
> 20 jaar	28.04%	30
TOTAAL		107

V21: Hoeveel uur per week besteedt u aan vrijwilligerswerk?

Beantwoord: 108 Overgeslagen: 1,292



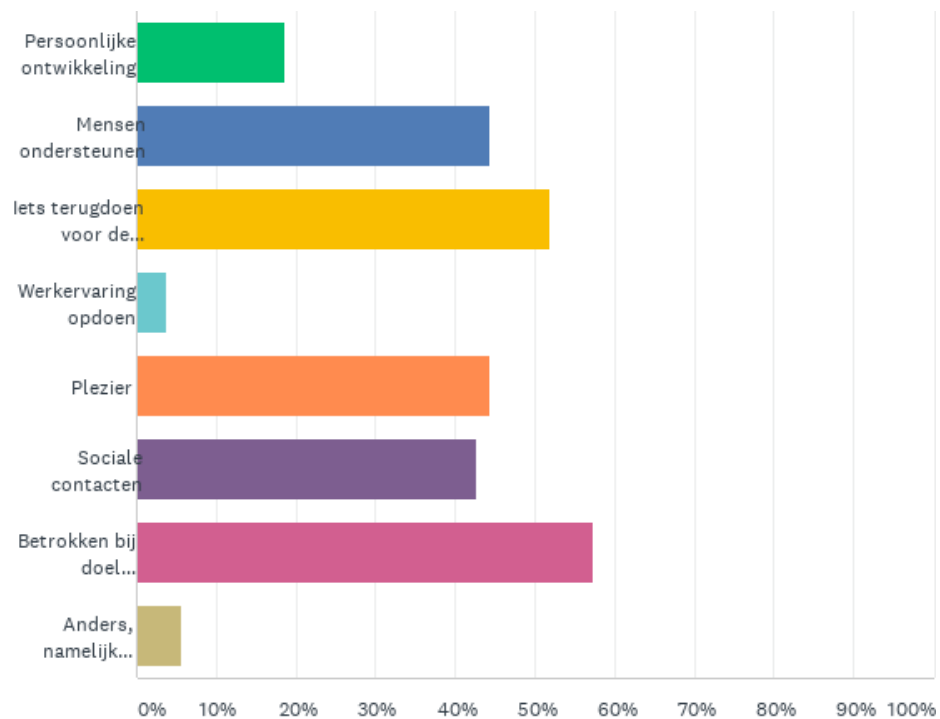
V21: Hoeveel uur per week besteedt u aan vrijwilligerswerk?

Beantwoord: 108 Overgeslagen: 1,292

ANTWOORDKEUZEN	REACTIES	
Minder dan 1 uur per week	28.70%	31
1 - 3 uur per week	37.04%	40
4 - 8 uur per week	26.85%	29
9 - 20 uur per week	5.56%	6
Meer dan 20 uur per week	1.85%	2
TOTAAL		108

V22: Wat zijn voor u de belangrijkste redenen om vrijwilligerswerk te doen? (maximaal 3 antwoorden)

Beantwoord: 108 Overgeslagen: 1,292



V22: Wat zijn voor u de belangrijkste redenen om vrijwilligerswerk te doen? (maximaal 3 antwoorden)

Beantwoord: 108 Overgeslagen: 1,292

ANTWOORDKEUZEN	REACTIES	
Persoonlijke ontwikkeling	18.52%	20
Mensen ondersteunen	44.44%	48
Iets terugdoen voor de maatschappij	51.85%	56
Werkervaring opdoen	3.70%	4
Plezier	44.44%	48
Sociale contacten	42.59%	46
Betrokken bij doel organisatie	57.41%	62
Anders, namelijk...	5.56%	6
Totaal aantal respondenten: 108		

V23: Hoe tevreden bent u met uw woning en de voorzieningen in uw buurt?

Beantwoord: 252 Overgeslagen: 1,148



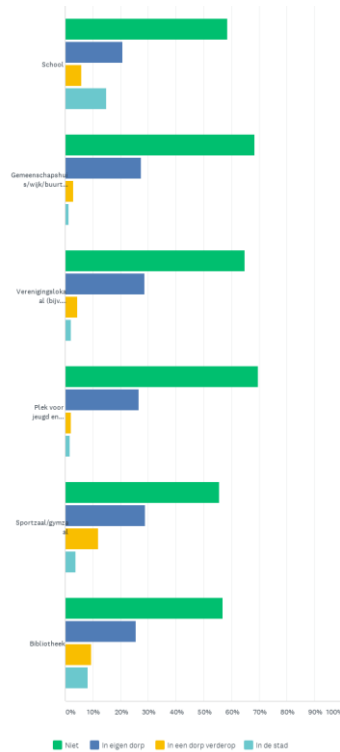
V23: Hoe tevreden bent u met uw woning en de voorzieningen in uw buurt?

Beantwoord: 252 Overgeslagen: 1,148

	ZEER ONTEVREDEN	ONTEVREDEN	NIET ONTEVREDEN/NIET TEVREDEN	TEVREDEN	ZEER TEVREDEN	TOTAAL	GEWOGEN GEMIDDELDE
Woning	1.59% 4	1.20% 3	4.38% 11	43.03% 108	49.80% 125	251	4.38
Woonomgeving	2.45% 6	4.08% 10	5.71% 14	48.16% 118	39.59% 97	245	4.18
Groen in uw buurt	2.40% 6	5.60% 14	11.20% 28	41.20% 103	39.60% 99	250	4.10
Fietsmogelijkheden	2.01% 5	1.61% 4	8.84% 22	49.00% 122	38.55% 96	249	4.20
Wandelmogelijkheden	3.19% 8	10.36% 26	10.76% 27	46.22% 116	29.48% 74	251	3.88
Speelmogelijkheden voor kinderen (bv. speeltuin)	5.69% 14	9.35% 23	45.93% 113	29.67% 73	9.35% 23	246	3.28
Sportvoorzieningen voor kinderen	4.05% 10	9.72% 24	44.13% 109	31.98% 79	10.12% 25	247	3.34
Sportvoorzieningen voor volwassenen	3.63% 9	10.48% 26	37.10% 92	38.71% 96	10.08% 25	248	3.41
Recreatiemogelijkheden	2.81% 7	8.43% 21	23.29% 58	46.18% 115	19.28% 48	249	3.71
Ontmoetingsplekken (bankjes, buurthuis)	6.88% 17	12.55% 31	38.87% 96	33.60% 83	8.10% 20	247	3.23

V24: Waar bezoekt u/uw gezinsleden één of meer voorzieningen?

Beantwoord: 252 Overgeslagen: 1,148



V24: Waar bezoekt u/uw gezinsleden één of meer voorzieningen?

Beantwoord: 252 Overgeslagen: 1,148

	NIET	IN EIGEN DORP	IN EEN DORP VERDEROP	IN DE STAD	TOTAAL	GEWOGEN GEMIDDELDE
School	58.68% 142	20.66% 50	5.79% 14	14.88% 36	242	1.77
Gemeenschapshuis/wijk/buurtcentrum	68.44% 167	27.46% 67	2.87% 7	1.23% 3	244	1.37
Verenigingslokaal (bijv. harmonie of fanfarezaal, schutterijlokaal, kerkzaaltje)	64.90% 159	28.57% 70	4.49% 11	2.04% 5	245	1.44
Plek voor jeugd en jongeren (bijv. scouting of speeltuin)	69.58% 167	26.67% 64	2.08% 5	1.67% 4	240	1.36
Sportzaal/gymzaal	55.56% 135	28.81% 70	11.93% 29	3.70% 9	243	1.64
Bibliotheek	56.91% 140	25.61% 63	9.35% 23	8.13% 20	246	1.69

... bent? (0=ik ben helemaal niet gehinderd, 10= ik ben extreem gehinderd)

Beantwoord: 251 Overgeslagen: 1,149



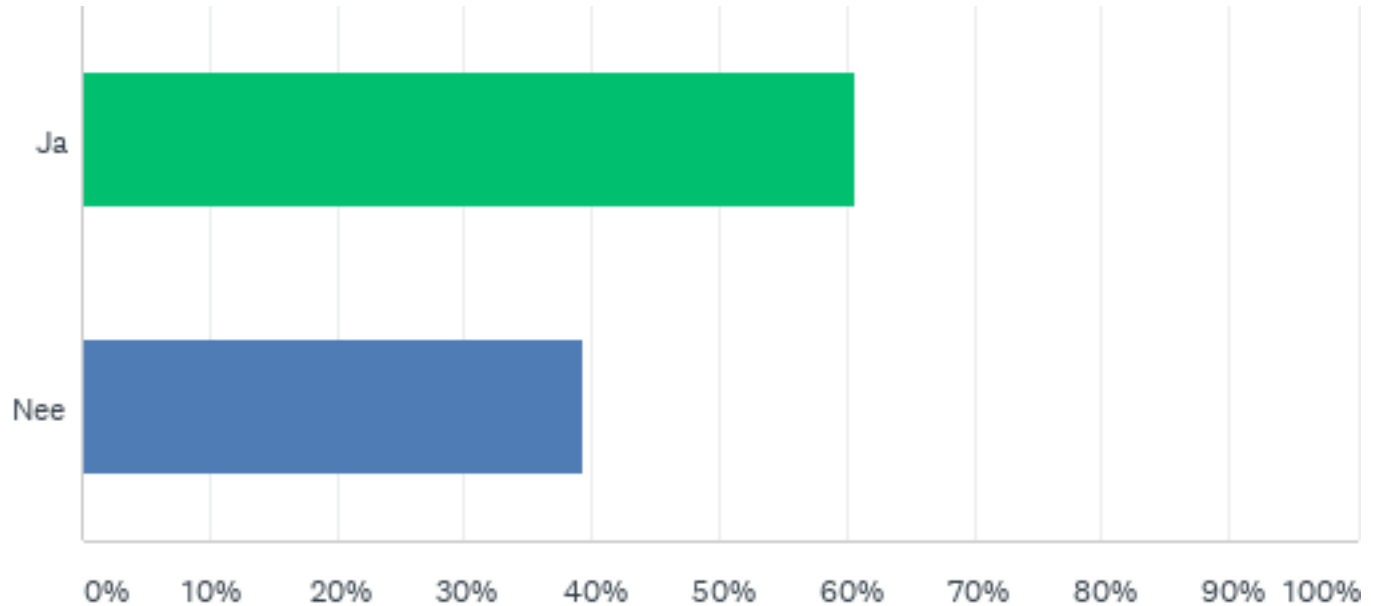
bent? (0=ik ben helemaal niet gehinderd, 10= ik ben extreem gehinderd)

Beantwoord: 251 Overgeslagen: 1,149

	IK BEN HELEMAAL NIET GEHINDERD (0)	1	2	3	4	5	6	7	8	9	IK BEN EXTREEM GEHINDERD (10)	TOTAAL
Verkeer op wegen waar je harder mag dan 50 km/uur	36.14% 90	7.23% 18	4.42% 11	6.83% 17	6.02% 15	5.62% 14	9.64% 24	4.82% 12	11.65% 29	2.41% 6	5.22% 13	249
Verkeer op wegen waar je niet harder mag dan 50 km/uur	30.92% 77	6.43% 16	7.63% 19	8.84% 22	4.42% 11	6.02% 15	8.84% 22	6.83% 17	8.43% 21	4.02% 10	7.63% 19	249
Treinverkeer	68.42% 169	8.50% 21	6.48% 16	3.24% 8	3.64% 9	3.24% 8	4.45% 11	1.21% 3	0.00% 0	0.00% 0	0.81% 2	247
Vliegverkeer	24.90% 62	7.63% 19	12.05% 30	4.82% 12	6.02% 15	6.83% 17	11.65% 29	6.43% 16	9.24% 23	6.02% 15	4.42% 11	249
Brommers/scooters	22.80% 57	9.20% 23	10.80% 27	8.00% 20	8.40% 21	6.00% 15	10.00% 25	8.00% 20	8.80% 22	4.40% 11	3.60% 9	250
Buren	45.16% 112	12.50% 31	10.08% 25	6.45% 16	5.24% 13	5.65% 14	4.03% 10	4.44% 11	4.44% 11	0.40% 1	1.61% 4	248
Bedrijven/industrie	48.19% 120	10.04% 25	7.63% 19	6.83% 17	3.21% 8	5.62% 14	4.82% 12	2.41% 6	5.62% 14	2.81% 7	2.81% 7	249
Windturbines/windmolens	77.82% 193	6.45% 16	2.82% 7	0.81% 2	0.81% 2	0.81% 2	2.82% 7	1.21% 3	3.63% 9	1.21% 3	1.61% 4	248

V28: Bent u bezig met het verduurzamen van uw woning?

Beantwoord: 249 Overgeslagen: 1,151



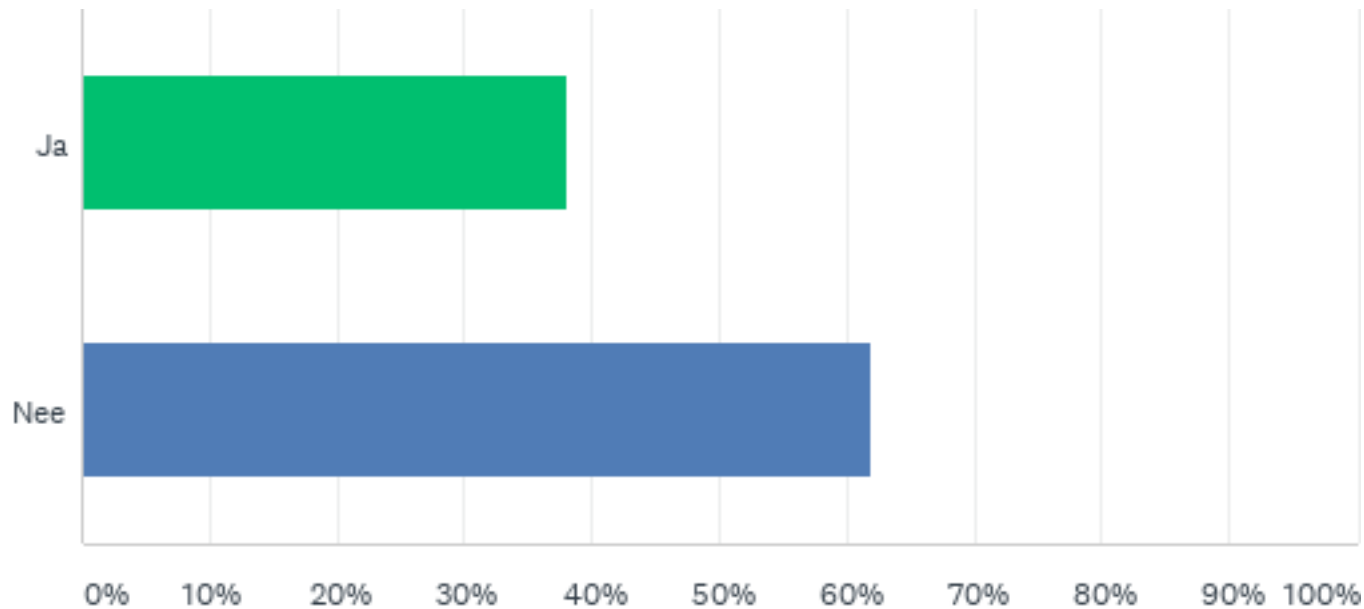
V28: Bent u bezig met het verduurzamen van uw woning?

Beantwoord: 249 Overgeslagen: 1,151

ANTWOORDKEUZEN	REACTIES	
Ja	60.64%	151
Nee	39.36%	98
TOTAAL		249

V29: Heeft u zonnepanelen?

Beantwoord: 249 Overgeslagen: 1,151



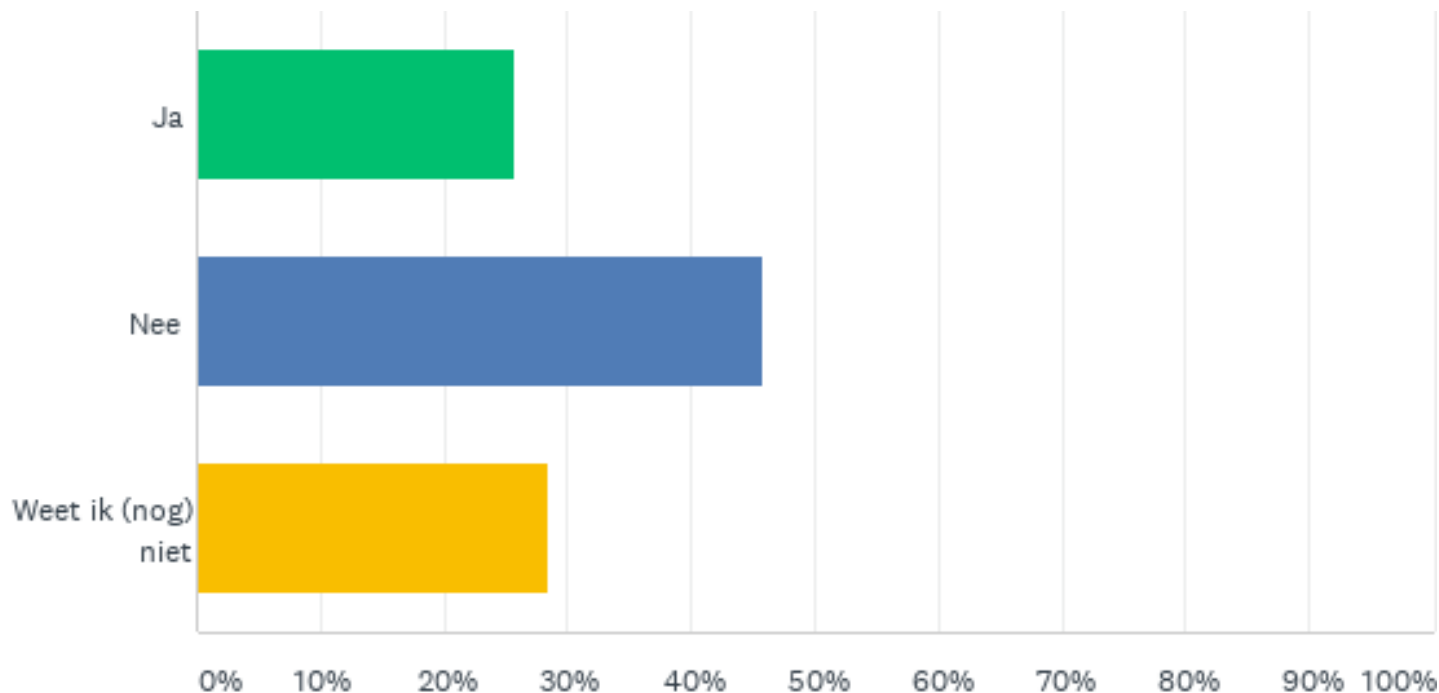
V29: Heeft u zonnepanelen?

Beantwoord: 249 Overgeslagen: 1,151

ANTWOORDKEUZEN	REACTIES	
Ja	38.15%	95
Nee	61.85%	154
TOTAAL		249

V30: Overweegt u binnen nu en de komende 5 jaar zonnepanelen aan te schaffen?

Beantwoord: 249 Overgeslagen: 1,151



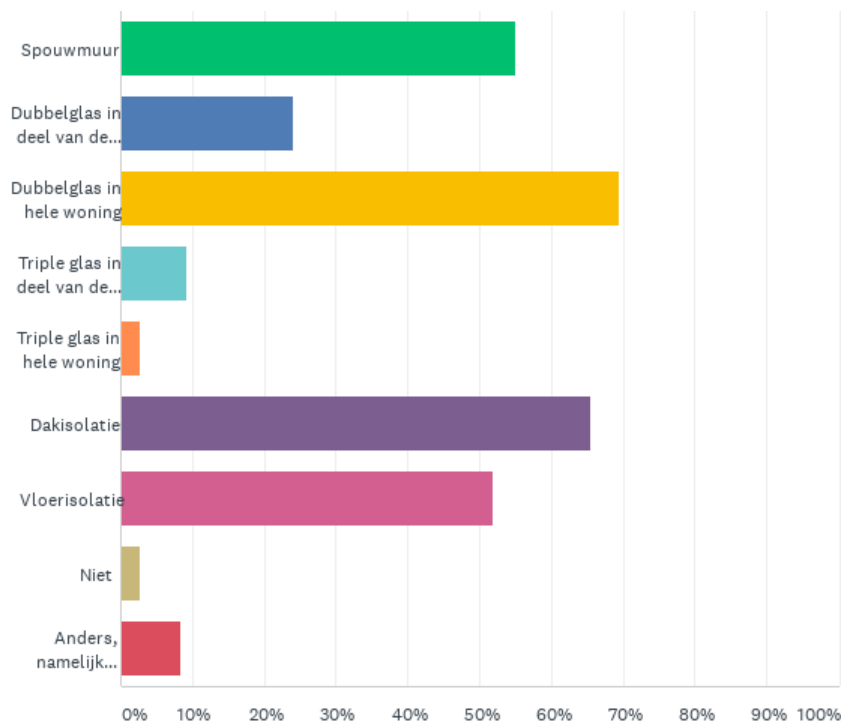
V30: Overweegt u binnen nu en de komende 5 jaar zonnepanelen aan te schaffen?

Beantwoord: 249 Overgeslagen: 1,151

ANTWOORDKEUZEN	REACTIES	
Ja	25.70%	64
Nee	45.78%	114
Weet ik (nog) niet	28.51%	71
TOTAAL		249

V31: Op welke plekken is uw woning geïsoleerd?

Beantwoord: 249 Overgeslagen: 1,151



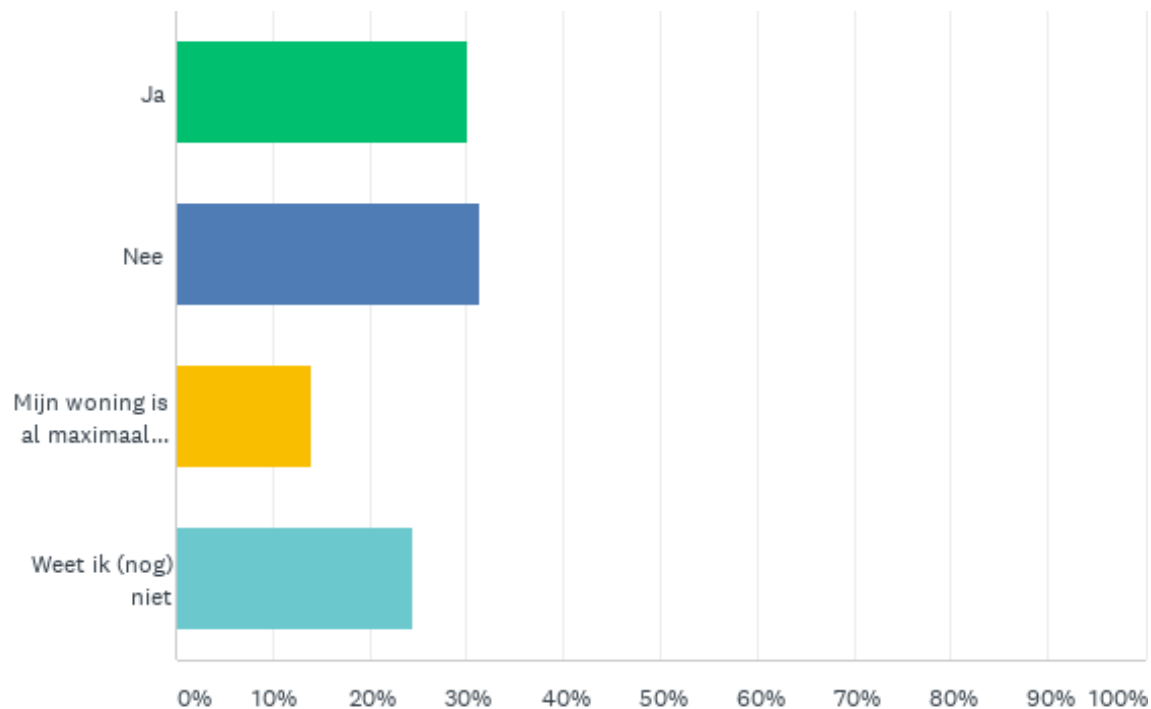
V31: Op welke plekken is uw woning geïsoleerd?

Beantwoord: 249 Overgeslagen: 1,151

ANTWOORDKEUZEN	REACTIES	
Spouwmuur	55.02%	137
Dubbelglas in deel van de woning	24.10%	60
Dubbelglas in hele woning	69.48%	173
Triple glas in deel van de woning	9.24%	23
Triple glas in hele woning	2.81%	7
Dakisolatie	65.46%	163
Vloerisolatie	51.81%	129
Niet	2.81%	7
Anders, namelijk...	8.43%	21
Totaal aantal respondenten: 249		

V32: Heeft u plannen om binnen nu en 5 jaar (verder) te isoleren?

Beantwoord: 249 Overgeslagen: 1,151



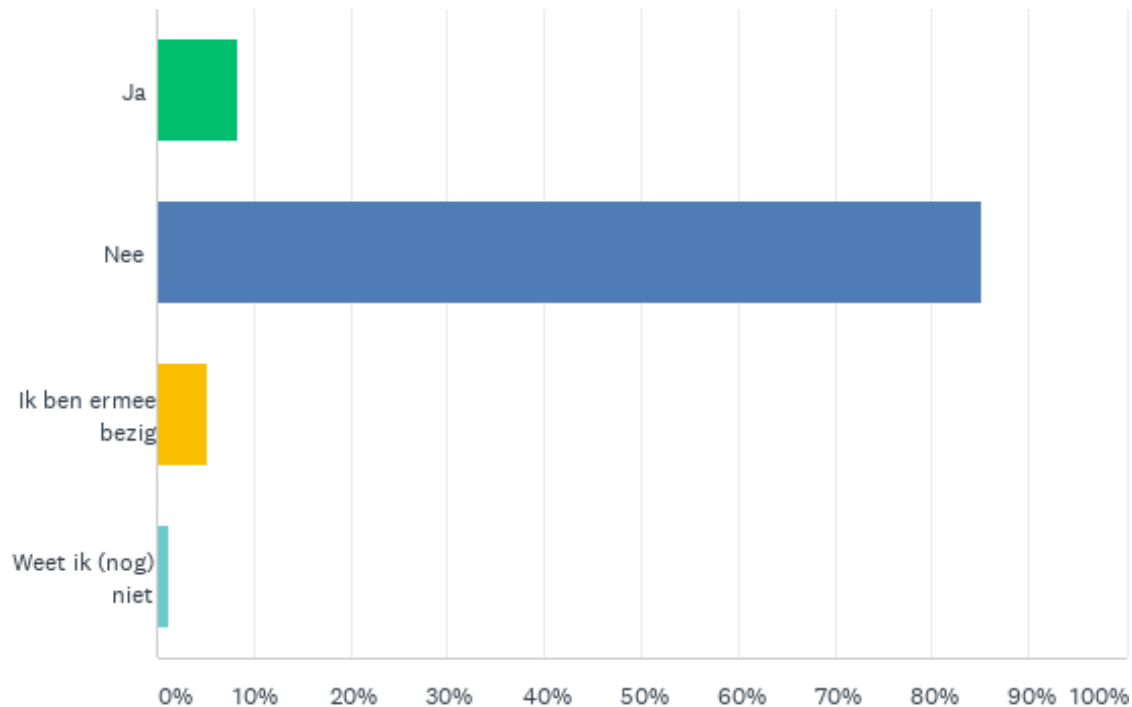
V32: Heeft u plannen om binnen nu en 5 jaar (verder) te isoleren?

Beantwoord: 249 Overgeslagen: 1,151

ANTWOORDKEUZEN	REACTIES	
Ja	30.12%	75
Nee	31.33%	78
Mijn woning is al maximaal geïsoleerd	14.06%	35
Weet ik (nog) niet	24.50%	61
TOTAAL		249

V33: Is uw woning al van het aardgas af?

Beantwoord: 249 Overgeslagen: 1,151



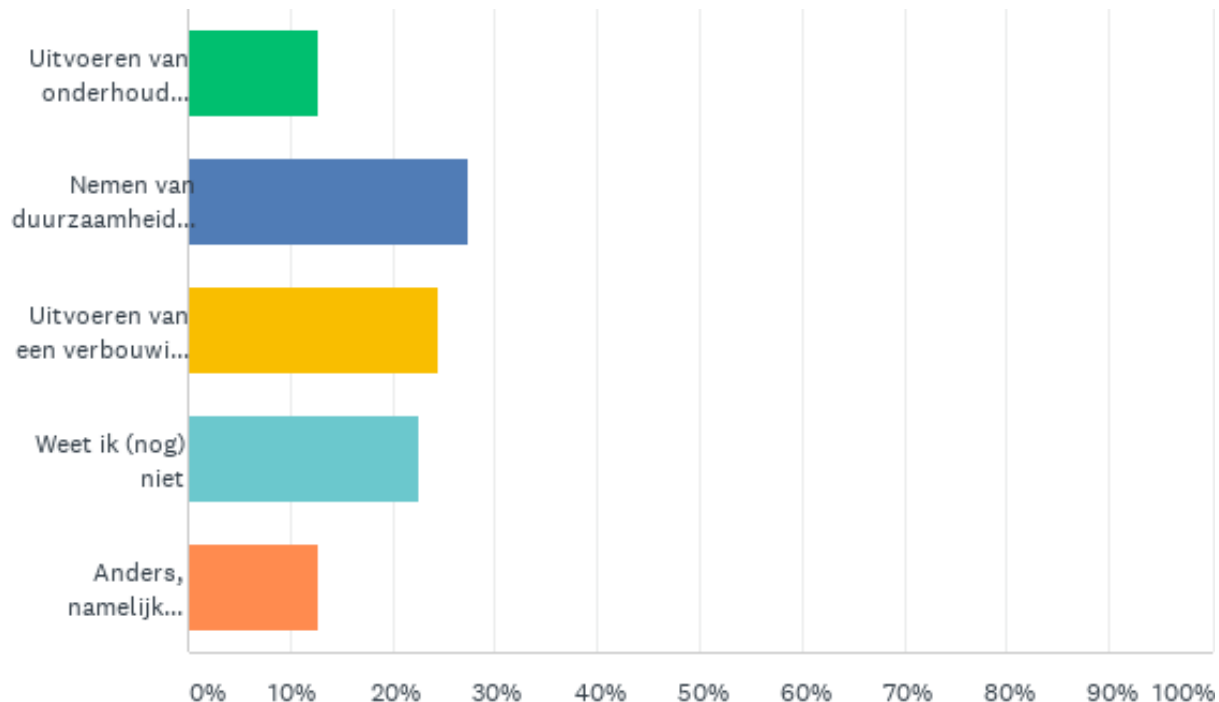
V33: Is uw woning al van het aardgas af?

Beantwoord: 249 Overgeslagen: 1,151

ANTWOORDKEUZEN	REACTIES	
Ja	8.43%	21
Nee	85.14%	212
Ik ben ermee bezig	5.22%	13
Weet ik (nog) niet	1.20%	3
TOTAAL		249

V34: Als geld geen bezwaar zou zijn, wat zou u dan het liefst aan uw woning doen?

Beantwoord: 249 Overgeslagen: 1,151



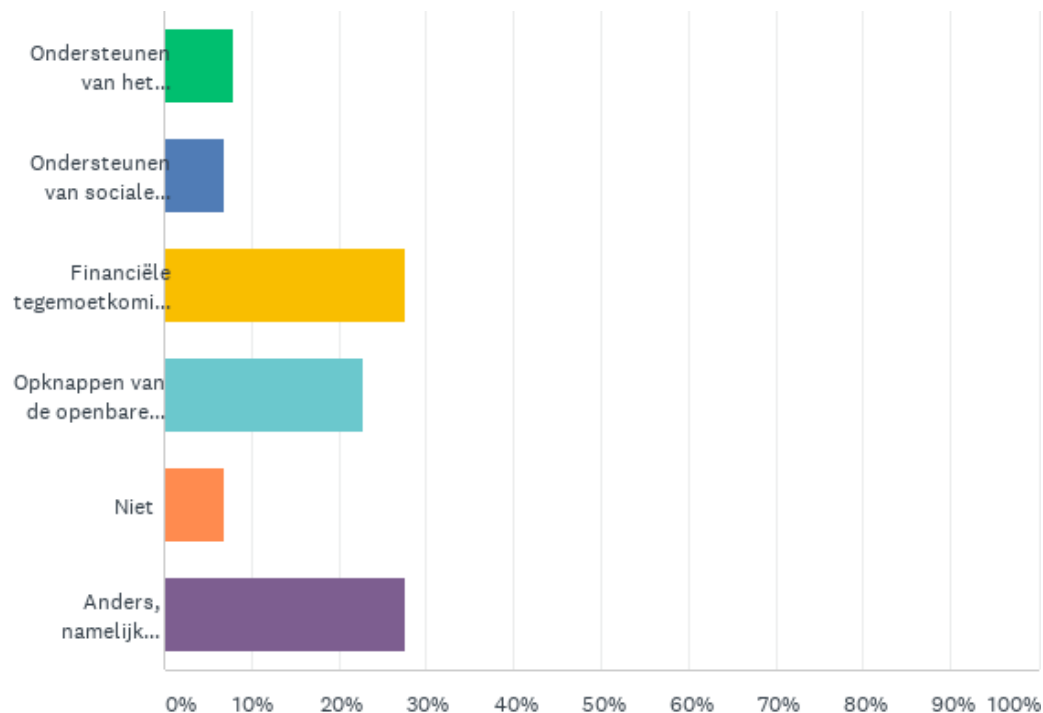
V34: Als geld geen bezwaar zou zijn, wat zou u dan het liefst aan uw woning doen?

Beantwoord: 249 Overgeslagen: 1,151

ANTWOORDKEUZEN	REACTIES
	12.85%
Uitvoeren van onderhoud (bijv. schilderen)	32
	27.31%
Nemen van duurzaamheidsmaatregelen zoals isoleren, zonnepanelen, groen dak en/of warmtepomp	68
	24.50%
Uitvoeren van een verbouwing (bijv. dakkapel, uitbouw, nieuwe keuken, badkamer etc.)	61
	22.49%
Weet ik (nog) niet	56
	12.85%
Anders, namelijk...	32
TOTAAL	249

V35: Waaraan zou de winst uit een zonnepark of windmolen in het gebied volgens u moeten worden besteed?

Beantwoord: 249 Overgeslagen: 1,151



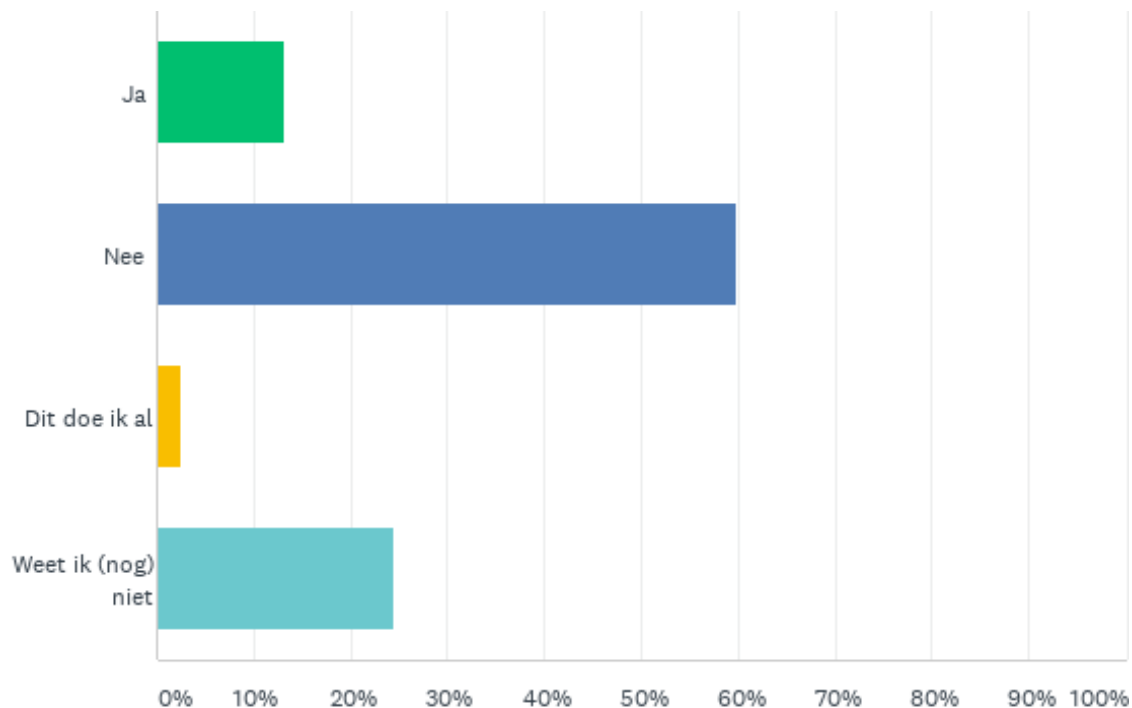
V35: Waaraan zou de winst uit een zonnepark of windmolen in het gebied volgens u moeten worden besteed?

Beantwoord: 249 Overgeslagen: 1,151

ANTWOORDKEUZEN	REACTIES	
Ondersteunen van het verenigingsleven (bijv. sportclubs, muziekvereniging etc.)	8.03%	20
Ondersteunen van sociale voorzieningen (bijv. bibliotheek, kerk etc.)	6.83%	17
Financiële tegemoetkoming voor omwonenden	27.71%	69
Opknappen van de openbare ruimte (bijv. meer speelplekken, meer groen etc.)	22.89%	57
Niet	6.83%	17
Anders, namelijk...	27.71%	69
TOTAAL		249

V36: Zou u zelf samen met andere Alphenaren een groot zonedak, zonnepark of een windmolen willen realiseren?

Beantwoord: 249 Overgeslagen: 1,151



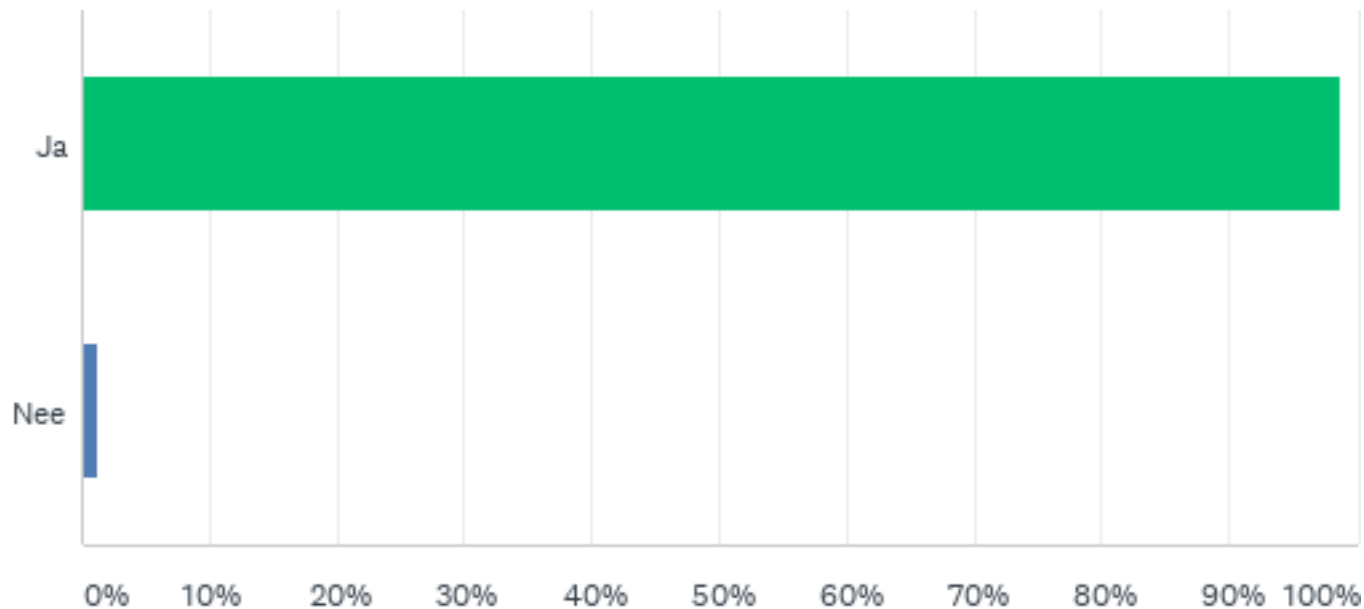
V36: Zou u zelf samen met andere Alphenaren een groot zonedak, zonnepark of een windmolen willen realiseren?

Beantwoord: 249 Overgeslagen: 1,151

ANTWOORDKEUZEN	REACTIES	
Ja	13.25%	33
Nee	59.84%	149
Dit doe ik al	2.41%	6
Weet ik (nog) niet	24.50%	61
TOTAAL		249

V37: Bent u bekend met de gevolgen van klimaatverandering (zoals extreme hitte, droogte en wateroverlast?)

Beantwoord: 248 Overgeslagen: 1,152



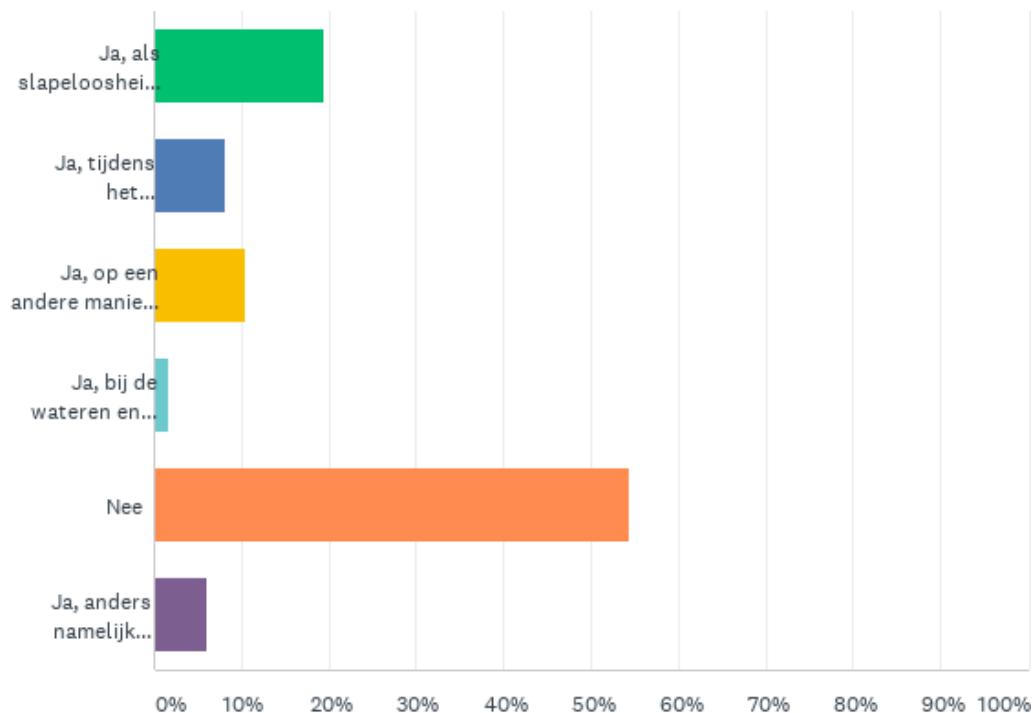
V37: Bent u bekend met de gevolgen van klimaatverandering (zoals extreme hitte, droogte en wateroverlast?)

Beantwoord: 248 Overgeslagen: 1,152

ANTWOORDKEUZEN	REACTIES	
Ja	98.79%	245
Nee	1.21%	3
TOTAAL		248

V38: Heeft u de hittegolf van augustus 2020 en andere hittegolven van de laatste jaren als probleem ervaren?

Beantwoord: 248 Overgeslagen: 1,152



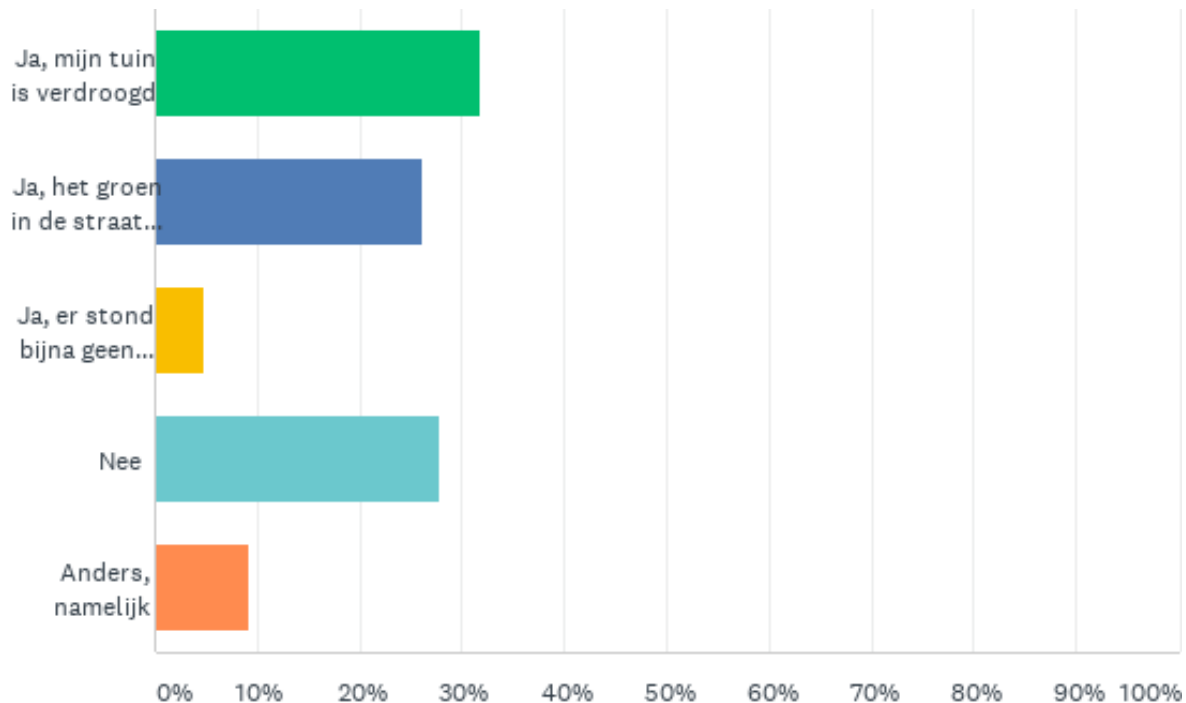
V38: Heeft u de hittegolf van augustus 2020 en andere hittegolven van de laatste jaren als probleem ervaren?

Beantwoord: 248 Overgeslagen: 1,152

ANTWOORDKEUZEN	REACTIES	
Ja, als slapeloosheid tijdens hete zomernachten	19.35%	48
Ja, tijdens het (thuis)werken (op het adres van mijn woning)	8.06%	20
Ja, op een andere manier in huis en tuin	10.48%	26
Ja, bij de wateren en vijvers in de openbare ruimte was het water vies	1.61%	4
Nee	54.44%	135
Ja, anders namelijk...	6.05%	15
TOTAAL		248

V39: Heeft u gemerkt dat het de afgelopen zomer erg droog was?

Beantwoord: 248 Overgeslagen: 1,152



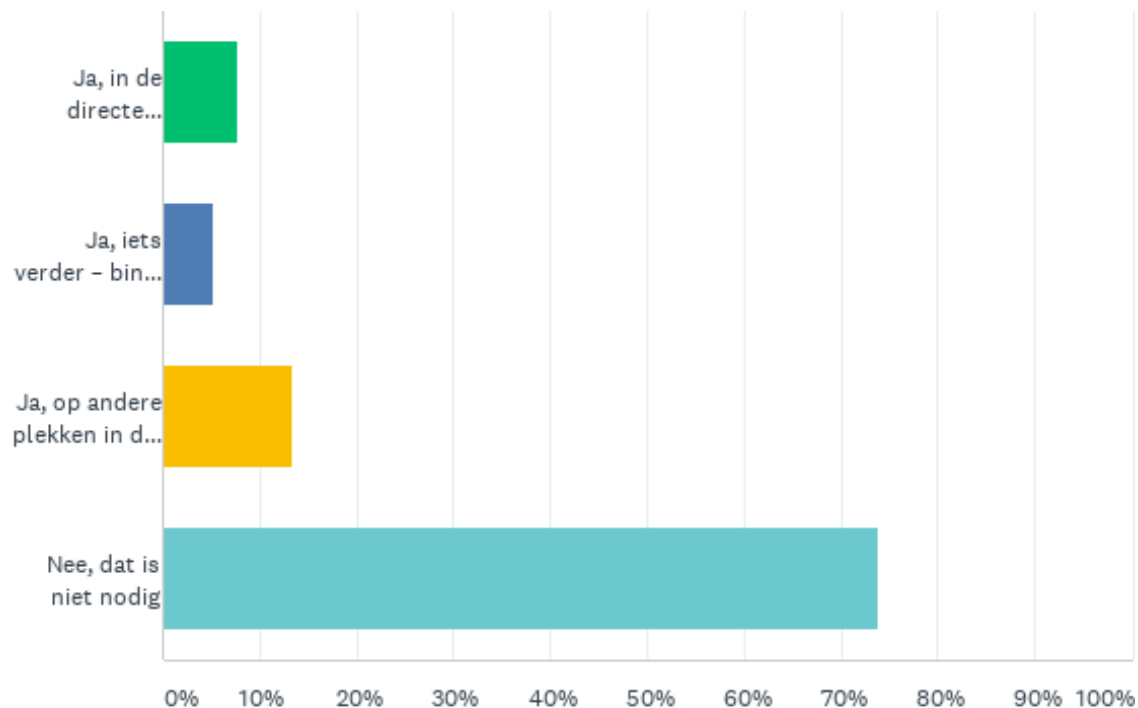
V39: Heeft u gemerkt dat het de afgelopen zomer erg droog was?

Beantwoord: 248 Overgeslagen: 1,152

ANTWOORDKEUZEN	REACTIES	
Ja, mijn tuin is verdroogd	31.85%	79
Ja, het groen in de straat en mijn directe omgeving was droog	26.21%	65
Ja, er stond bijna geen water meer in de sloot	4.84%	12
Nee	27.82%	69
Anders, namelijk	9.27%	23
TOTAAL		248

V40: Heeft u behoefte aan extra koele plekken of schaduwplekken in de openbare ruimte?

Beantwoord: 248 Overgeslagen: 1,152



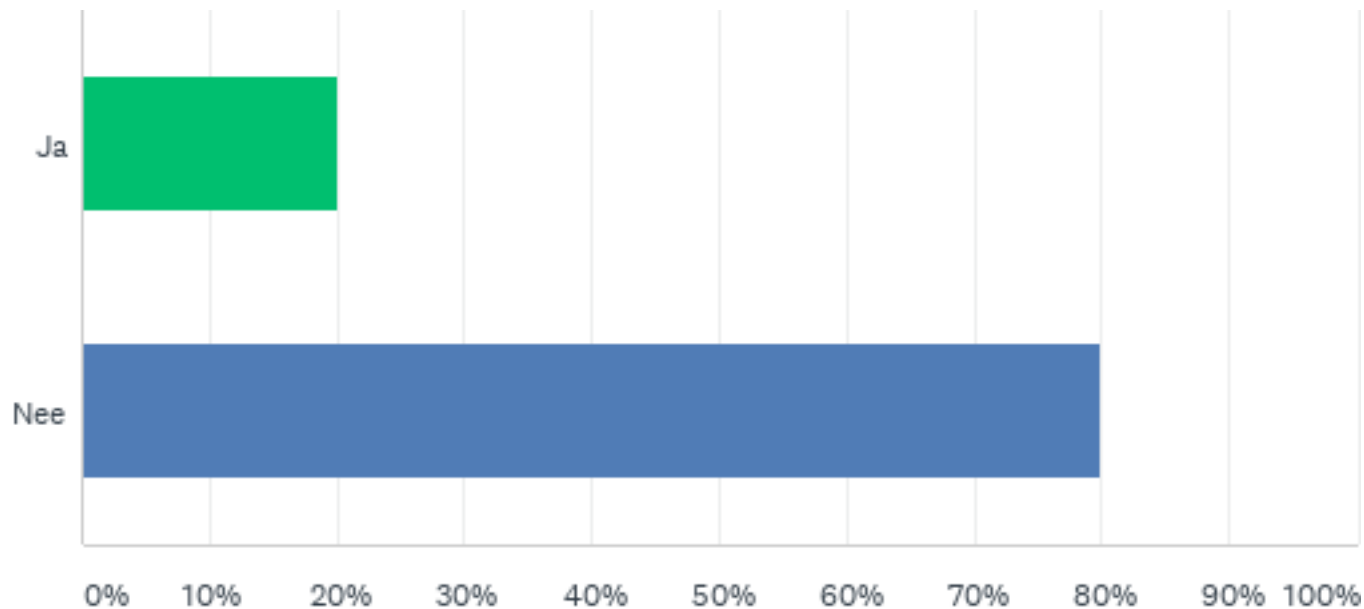
V40: Heeft u behoefte aan extra koele plekken of schaduwplekken in de openbare ruimte?

Beantwoord: 248 Overgeslagen: 1,152

ANTWOORDKEUZEN	REACTIES	
Ja, in de directe omgeving van mijn woning	7.66%	19
Ja, iets verder – binnen ongeveer 300 meter	5.24%	13
Ja, op andere plekken in de gemeente	13.31%	33
Nee, dat is niet nodig	73.79%	183
TOTAAL		248

V41: Heeft u in de afgelopen drie jaar wateroverlast gehad in of bij uw woning, tuin of kruipruimte?

Beantwoord: 248 Overgeslagen: 1,152



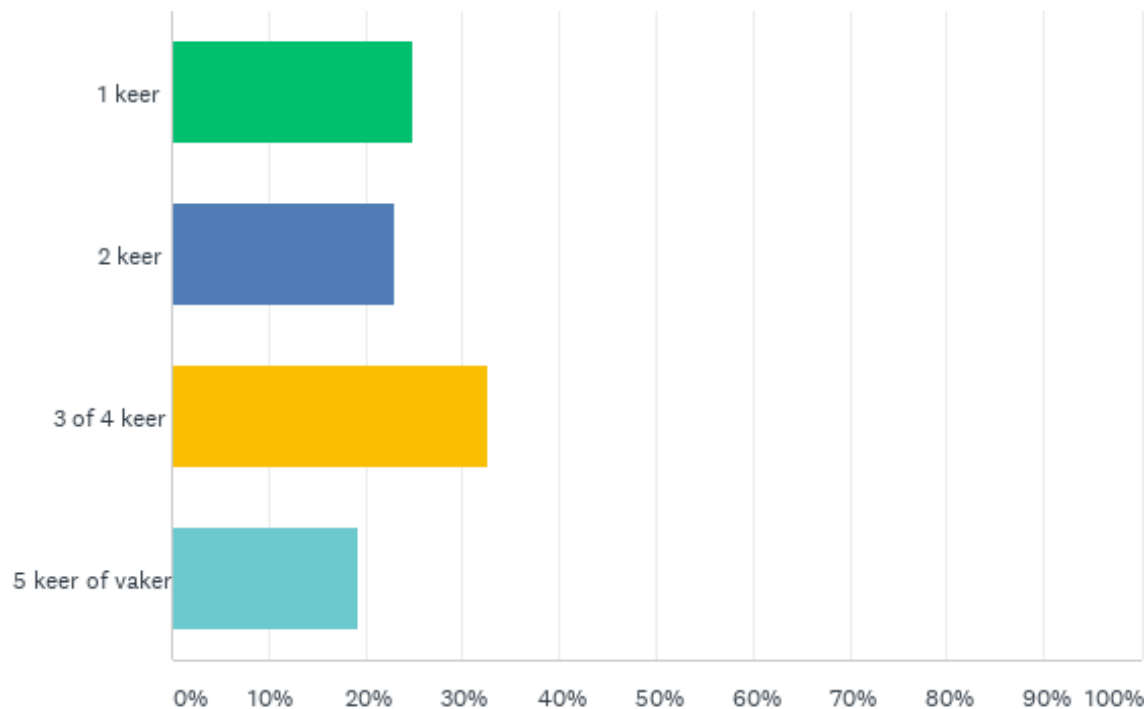
V41: Heeft u in de afgelopen drie jaar wateroverlast gehad in of bij uw woning, tuin of kruipruimte?

Beantwoord: 248 Overgeslagen: 1,152

ANTWOORDKEUZEN	REACTIES	
Ja	20.16%	50
Nee	79.84%	198
TOTAAL		248

V42: Hoe vaak is dit de afgelopen drie jaar voorgekomen?

Beantwoord: 52 Overgeslagen: 1,348



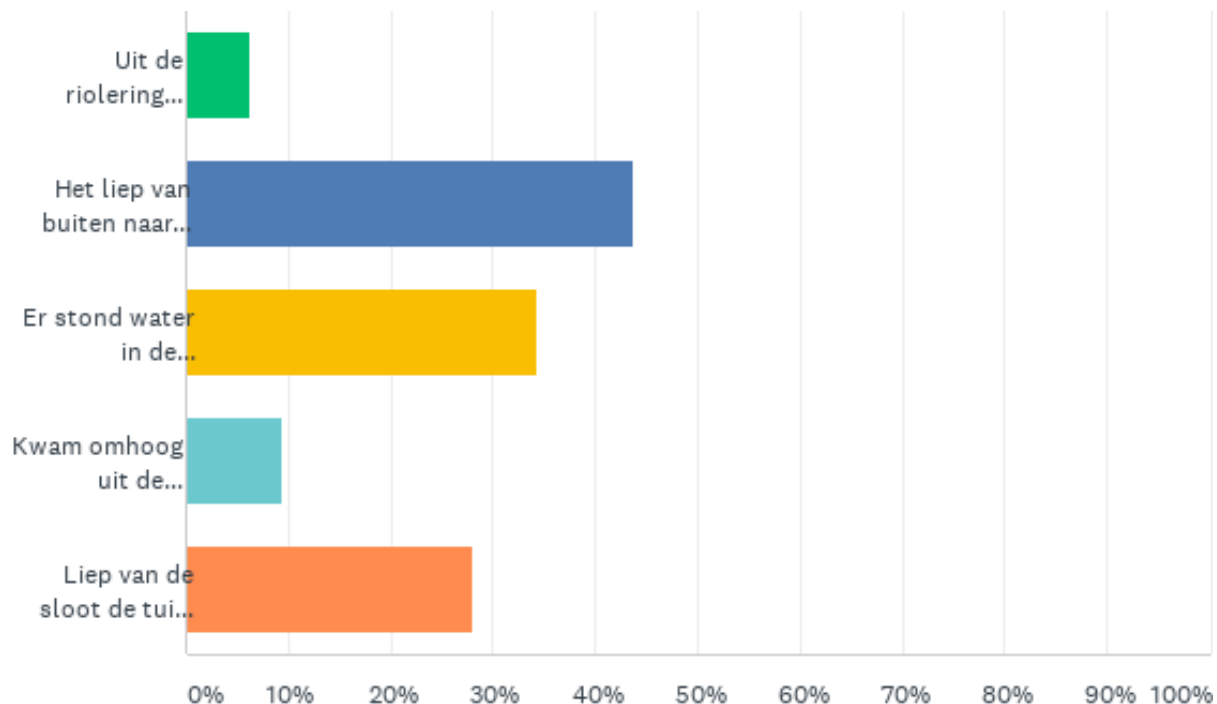
V42: Hoe vaak is dit de afgelopen drie jaar voorgekomen?

Beantwoord: 52 Overgeslagen: 1,348

ANTWOORDKEUZEN	REACTIES	
1 keer	25.00%	13
2 keer	23.08%	12
3 of 4 keer	32.69%	17
5 keer of vaker	19.23%	10
TOTAAL		52

V43: Waar kwam dit water vandaan? (meerdere antwoorden mogelijk)

Beantwoord: 32 Overgeslagen: 1,368



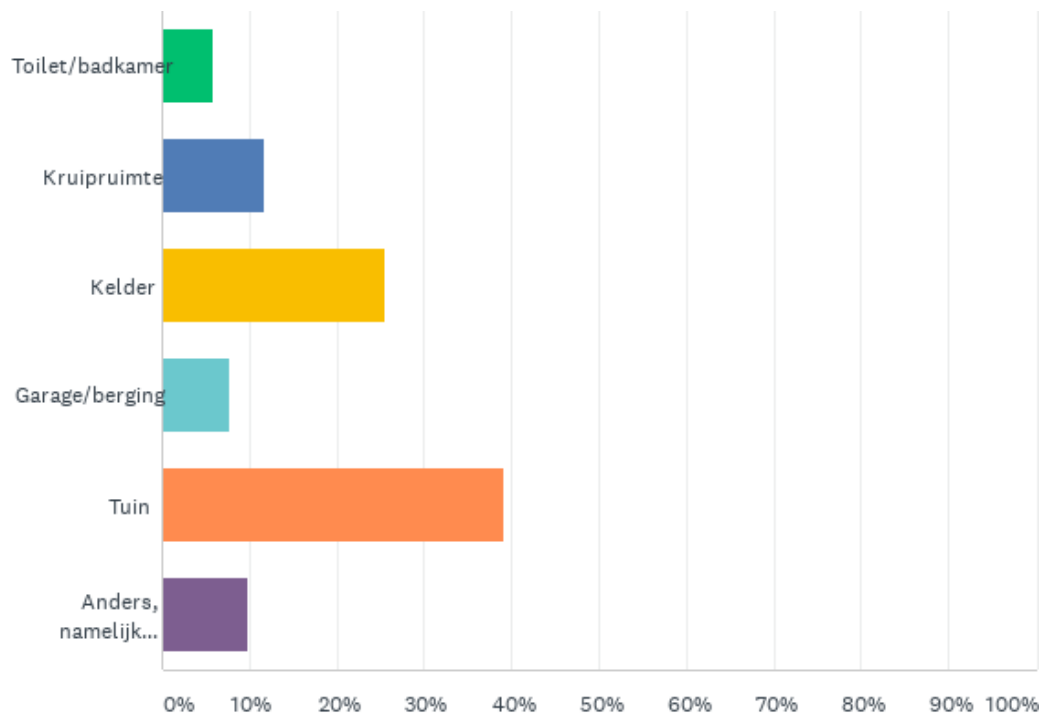
V43: Waar kwam dit water vandaan? (meerdere antwoorden mogelijk)

Beantwoord: 32 Overgeslagen: 1,368

ANTWOORDKEUZEN	REACTIES	
Uit de riolering (toilet, gootsteen, putje)	6.25%	2
Het liep van buiten naar binnen	43.75%	14
Er stond water in de kruipruimte	34.38%	11
Kwam omhoog uit de afvoerput in de tuin	9.38%	3
Liep van de sloot de tuin in	28.13%	9
Totaal aantal respondenten: 32		

V44: In welke ruimte heeft u wateroverlast gehad?

Beantwoord: 51 Overgeslagen: 1,349



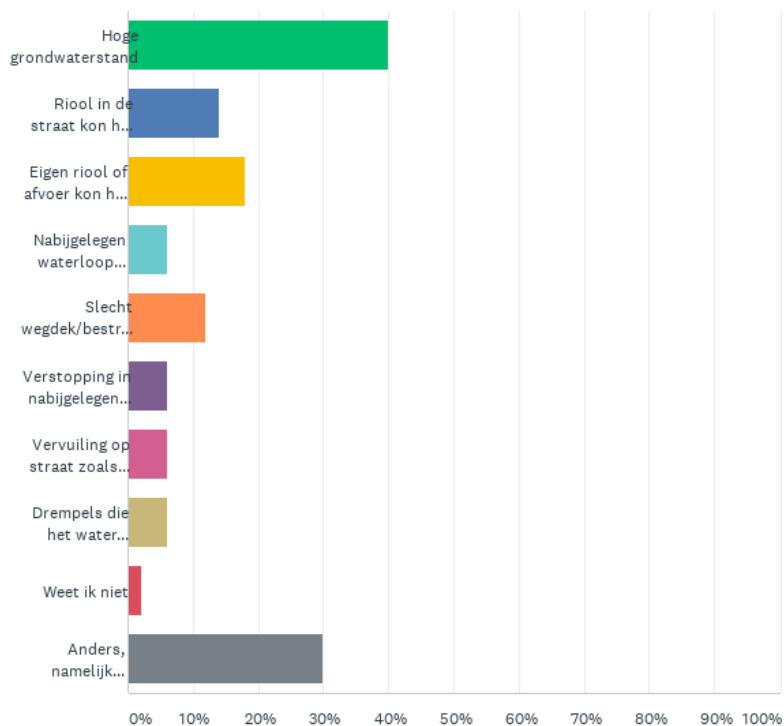
V44: In welke ruimte heeft u wateroverlast gehad?

Beantwoord: 51 Overgeslagen: 1,349

ANTWOORDKEUZEN	REACTIES	
Toilet/badkamer	5.88%	3
Kruipruimte	11.76%	6
Kelder	25.49%	13
Garage/berging	7.84%	4
Tuin	39.22%	20
Anders, namelijk...	9.80%	5
TOTAAL		51

V45: Wat was volgens u de oorzaak van de waterlast binnen/bij uw woning? (meerdere antwoorden mogelijk)

Beantwoord: 50 Overgeslagen: 1,350



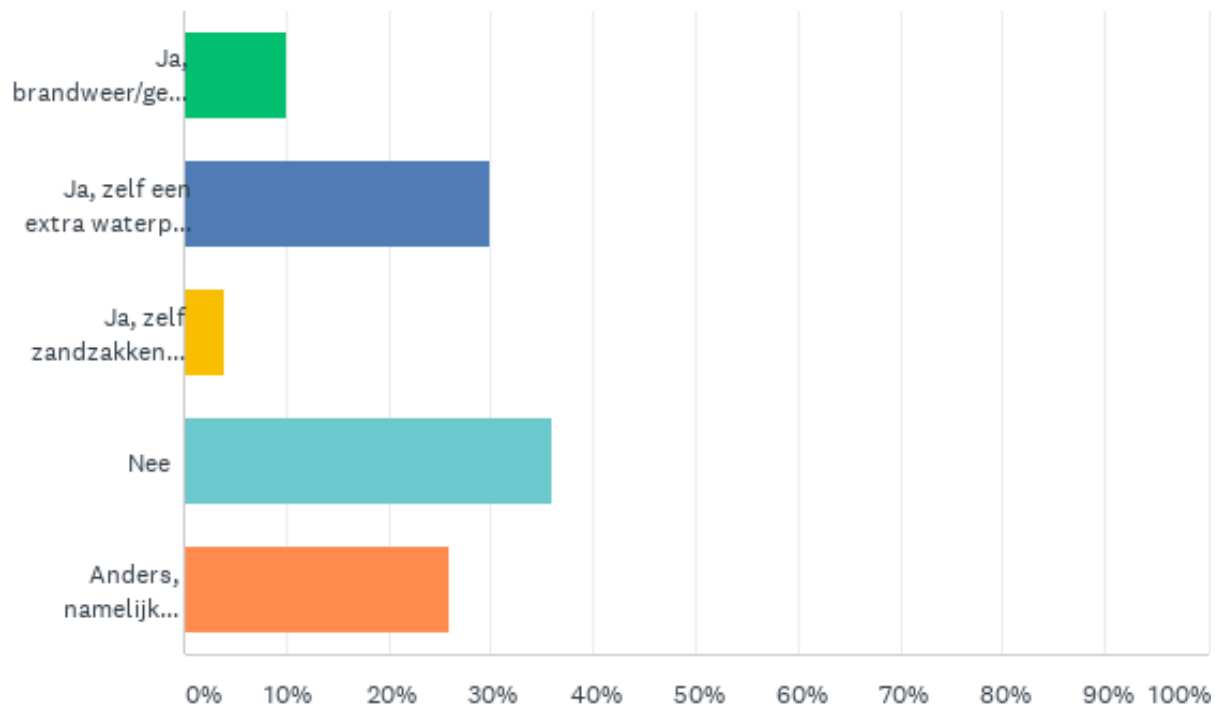
V45: Wat was volgens u de oorzaak van de waterlast binnen/bij uw woning? (meerdere antwoorden mogelijk)

Beantwoord: 50 Overgeslagen: 1,350

ANTWOORDKEUZEN	REACTIES	
Hoge grondwaterstand	40.00%	20
Riool in de straat kon het water niet aan	14.00%	7
Eigen riool of afvoer kon het water niet aan	18.00%	9
Nabijgelegen waterloop stroomde over	6.00%	3
Slecht wegdek/bestrating	12.00%	6
Verstopping in nabijgelegen waterloop	6.00%	3
Vervuiling op straat zoals bladafval	6.00%	3
Drempels die het water tegenhouden	6.00%	3
Weet ik niet	2.00%	1
Anders, namelijk...	30.00%	15
Totaal aantal respondenten: 50		

V46: Heeft u of iets gedaan om de wateroverlast te beperken?

Beantwoord: 50 Overgeslagen: 1,350



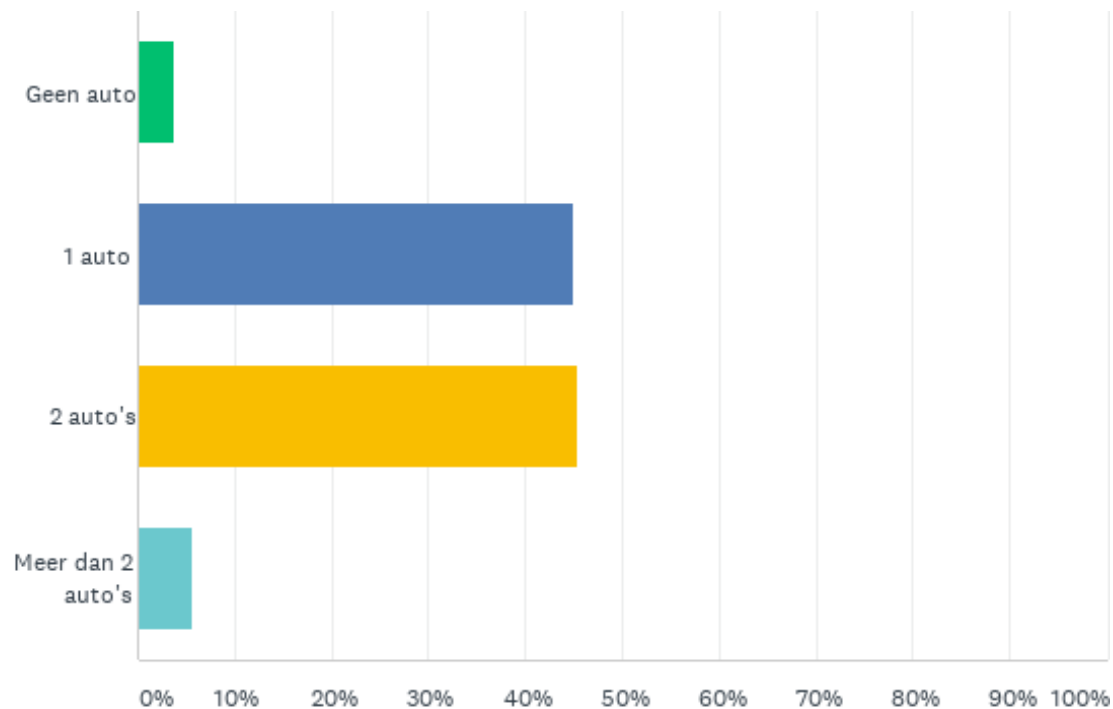
V46: Heeft u of iets gedaan om de wateroverlast te beperken?

Beantwoord: 50 Overgeslagen: 1,350

ANTWOORDKEUZEN	REACTIES	
Ja, brandweer/gemeente/politiek/waterschap gebeld	10.00%	5
Ja, zelf een extra waterpomp neergezet	30.00%	15
Ja, zelf zandzakken neergezet	4.00%	2
Nee	36.00%	18
Anders, namelijk...	26.00%	13
Totaal aantal respondenten: 50		

V47: Hoeveel auto's heeft u?

Beantwoord: 244 Overgeslagen: 1,156



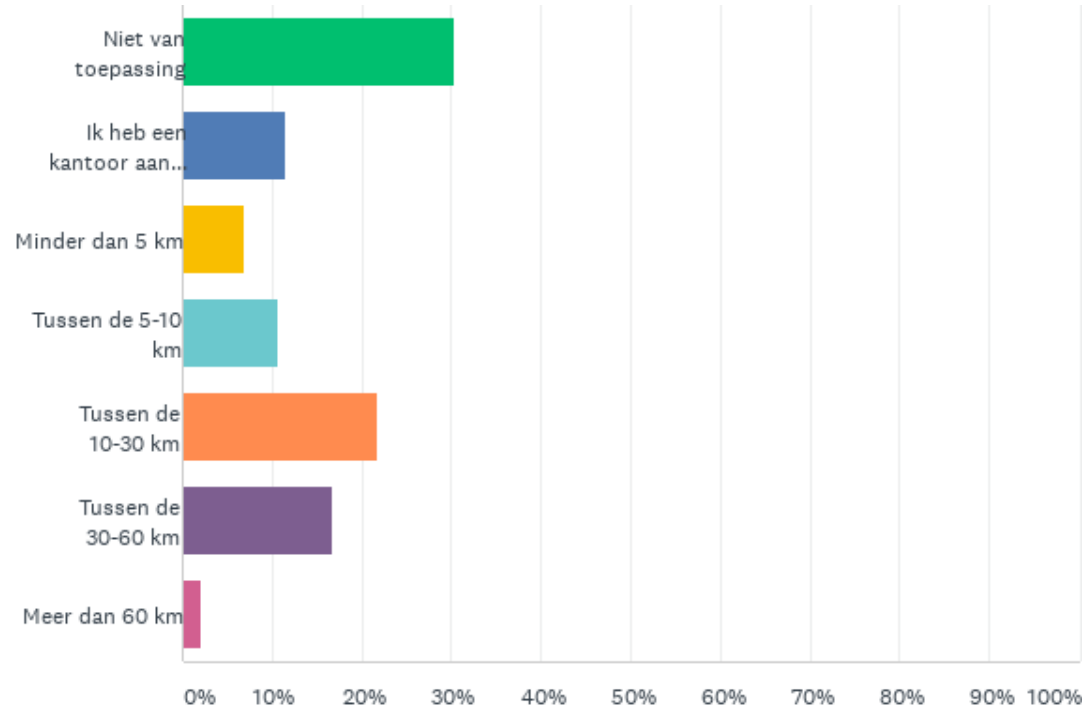
V47: Hoeveel auto's heeft u?

Beantwoord: 244 Overgeslagen: 1,156

ANTWOORDKEUZEN	REACTIES	
Geen auto	3.69%	9
1 auto	45.08%	110
2 auto's	45.49%	111
Meer dan 2 auto's	5.74%	14
TOTAAL		244

V48: Wat is de reisafstand tot uw werk (in de normale, niet-Corona situatie)?

Beantwoord: 244 Overgeslagen: 1,156



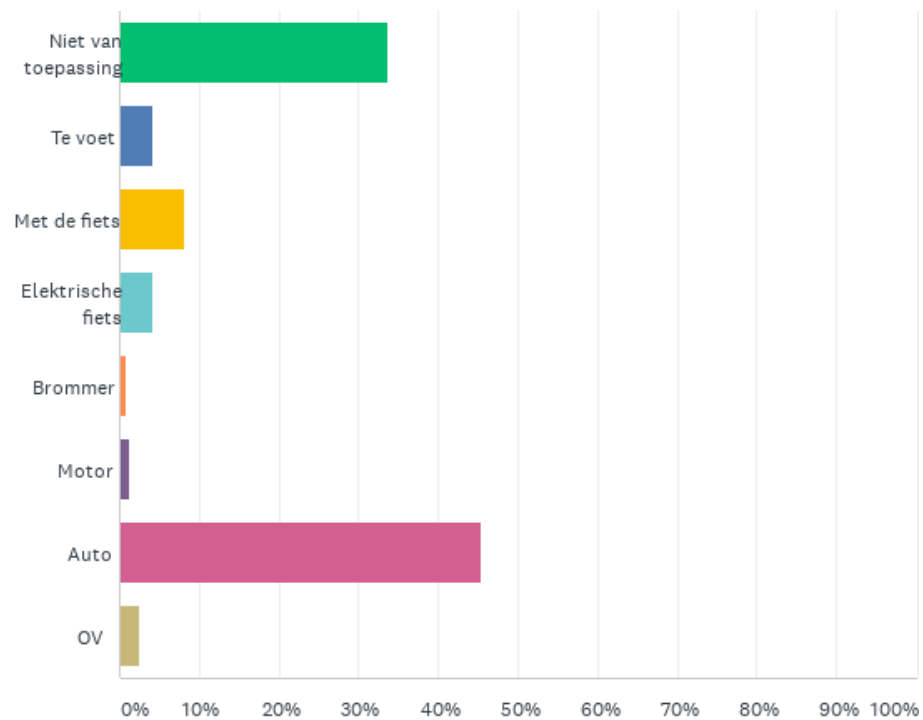
V48: Wat is de reisafstand tot uw werk (in de normale, niet-Corona situatie)?

Beantwoord: 244 Overgeslagen: 1,156

ANTWOORDKEUZEN	REACTIES	
Niet van toepassing	30.33%	74
Ik heb een kantoor aan huis	11.48%	28
Minder dan 5 km	6.97%	17
Tussen de 5-10 km	10.66%	26
Tussen de 10-30 km	21.72%	53
Tussen de 30-60 km	16.80%	41
Meer dan 60 km	2.05%	5
TOTAAL		244

V49: Hoe reist u naar uw werk (in de normale, niet-Corona situatie)?

Beantwoord: 244 Overgeslagen: 1,156



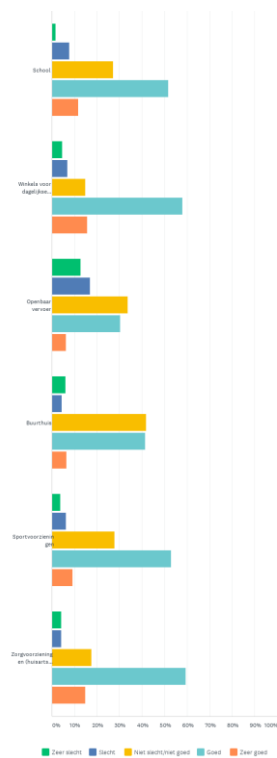
V49: Hoe reist u naar uw werk (in de normale, niet-Corona situatie)?

Beantwoord: 244 Overgeslagen: 1,156

ANTWOORDKEUZEN	REACTIES	
Niet van toepassing	33.61%	82
Te voet	4.10%	10
Met de fiets	8.20%	20
Elektrische fiets	4.10%	10
Brommer	0.82%	2
Motor	1.23%	3
Auto	45.49%	111
OV	2.46%	6
TOTAAL		244

V50: Wat vindt u van de bereikbaarheid van openbare voorzieningen bij u in de buurt?

Beantwoord: 244 Overgeslagen: 1,156



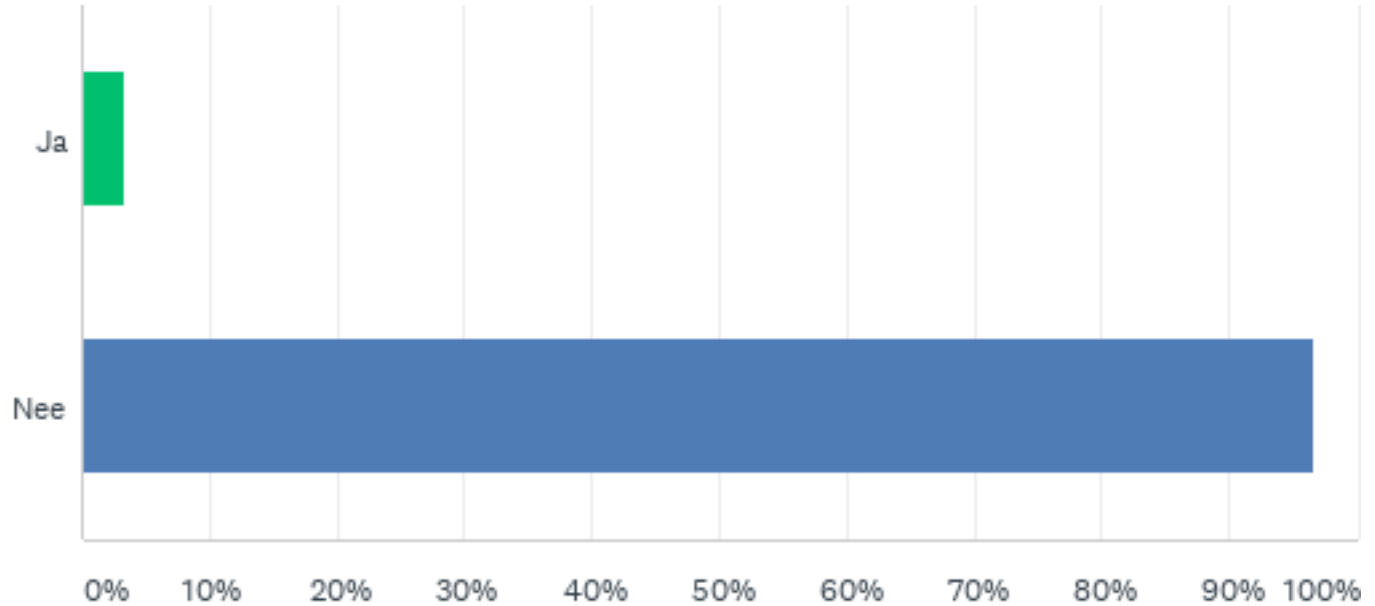
V50: Wat vindt u van de bereikbaarheid van openbare voorzieningen bij u in de buurt?

Beantwoord: 244 Overgeslagen: 1,156

	ZEER SLECHT	SLECHT	NIET SLECHT/NIET GOED	GOED	ZEER GOED	TOTAAL	GEWOGEN GEMIDDELDE
School	1.72% 4	7.76% 18	27.16% 63	51.72% 120	11.64% 27	232	3.64
Winkels voor dagelijkse behoeften	4.53% 11	7.00% 17	14.81% 36	58.02% 141	15.64% 38	243	3.73
Openbaar vervoer	12.86% 31	17.01% 41	33.61% 81	30.29% 73	6.22% 15	241	3.00
Buurthuis	6.03% 14	4.31% 10	41.81% 97	41.38% 96	6.47% 15	232	3.38
Sportvoorzieningen	3.78% 9	6.30% 15	27.73% 66	52.94% 126	9.24% 22	238	3.58
Zorgvoorzieningen (huisarts, apotheek, gezondheidscentrum etc.)	4.10% 10	4.10% 10	17.62% 43	59.43% 145	14.75% 36	244	3.77

zou ik maakt of wil ik ons gebruik van een gedeeld voertuul, zoals een deelauto, deelfiets of deelscooter (in de normale, niet-Corona situatie)?

Beantwoord: 244 Overgeslagen: 1,156



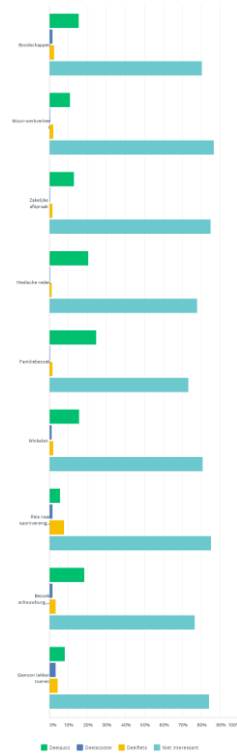
... of wilt u wel eens gebruik van een gedeeld voertuig, zoals een deelauto, deelfiets of deelscooter (in de normale, niet-Corona situatie)?

Beantwoord: 244 Overgeslagen: 1,156

ANTWOORDKEUZEN	REACTIES
Ja	3.28% 8
Nee	96.72% 236
TOTAAL	244

...aangeven waarvoor u het vervoermiddel gebruiken zou gebruiken?

Beantwoord: 244 Overgeslagen: 1,156



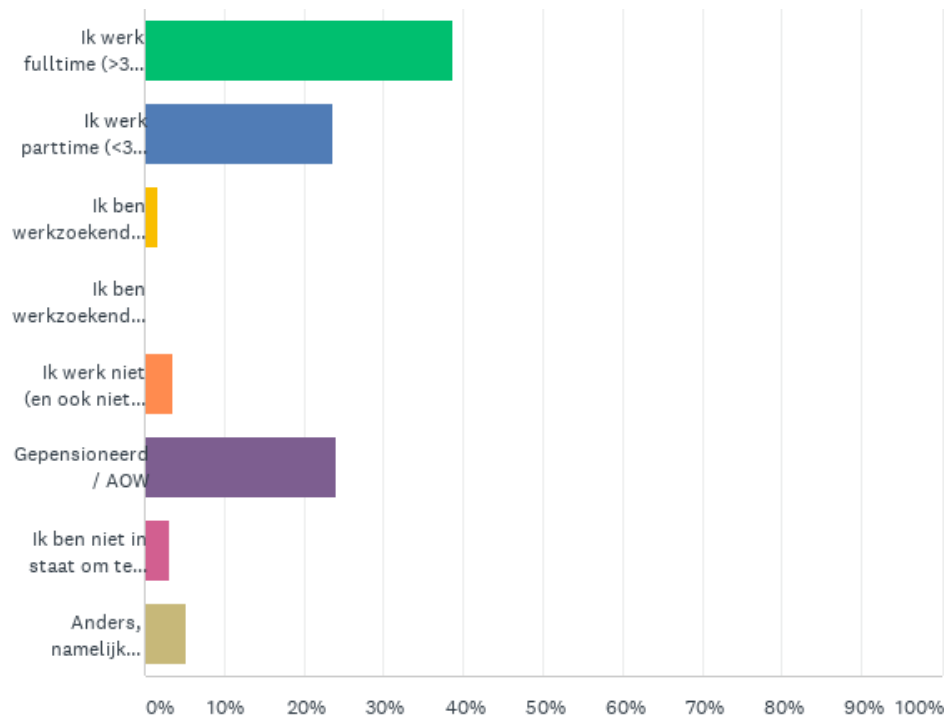
aangeven waarvoor u het vervoermiddel gebruiken zou gebruiken?

Beantwoord: 244 Overgeslagen: 1,156

	DEELAUTO	DEELSCOOTER	DEELFIETS	NIET INTERESSANT	TOTAAL
Boodschappen	15.42% 37	1.67% 4	2.50% 6	80.42% 193	240
Woon-werkverkeer	10.82% 25	0.43% 1	2.16% 5	86.58% 200	231
Zakelijke afspraak	12.99% 30	0.43% 1	1.73% 4	84.85% 196	231
Medische reden	20.43% 48	0.43% 1	1.28% 3	77.87% 183	235
Familiebezoek	24.69% 59	0.42% 1	1.67% 4	73.22% 175	239
Winkelen	15.74% 37	1.28% 3	2.13% 5	80.85% 190	235
Reis naar sportvereniging of -school	5.56% 13	1.71% 4	7.69% 18	85.04% 199	234
Bezoek schouwburg, museum of theater	18.49% 44	1.68% 4	3.36% 8	76.47% 182	238
Gewoon lekker toeren	8.15% 19	3.43% 8	4.29% 10	84.12% 196	233

V53: Wat is uw werksituatie?

Beantwoord: 253 Overgeslagen: 1,147



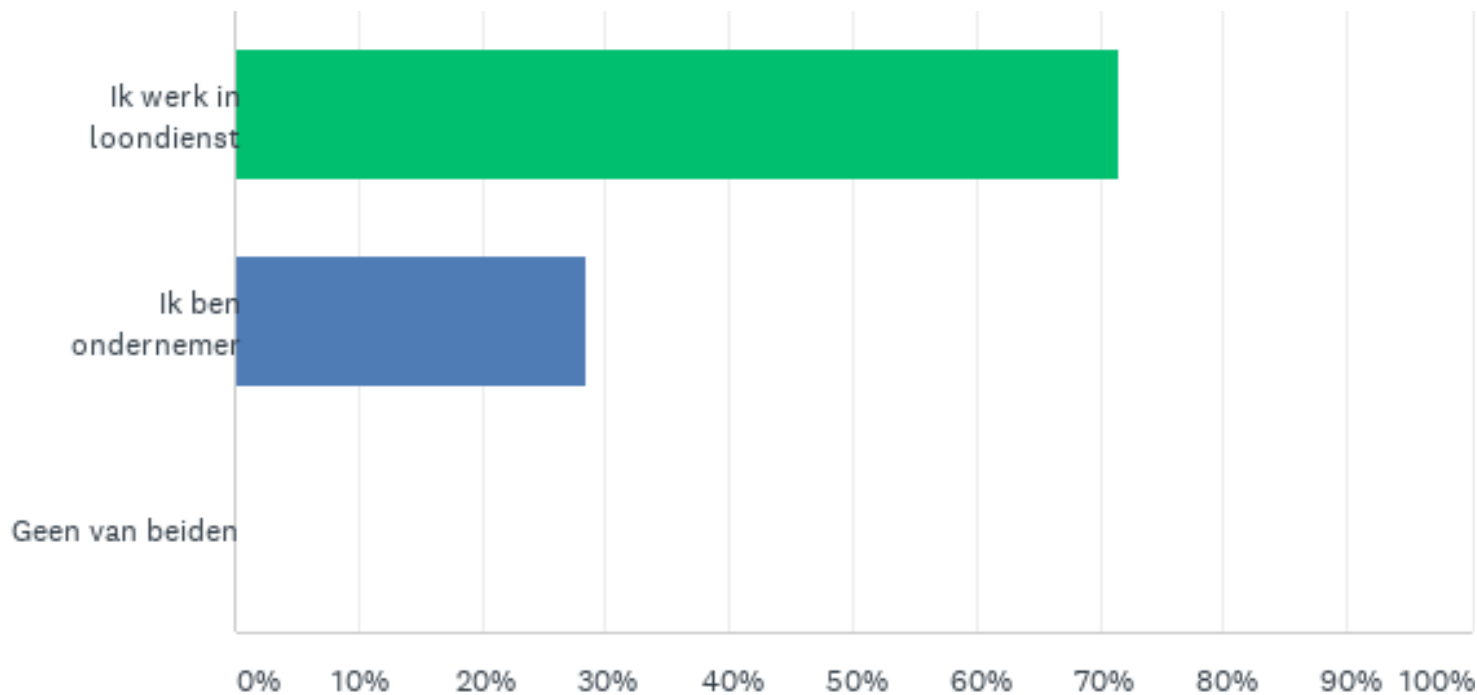
V53: Wat is uw werksituatie?

Beantwoord: 253 Overgeslagen: 1,147

ANTWOORDKEUZEN	REACTIES	
Ik werk fulltime (>32 uur per week)	38.74%	98
Ik werk parttime (<32 uur per week)	23.72%	60
Ik ben werkzoekend (WW)	1.58%	4
Ik ben werkzoekend (Bijstand)	0.00%	0
Ik werk niet (en ook niet op zoek)	3.56%	9
Gepensioneerd / AOW	24.11%	61
Ik ben niet in staat om te werken (afgekeurd)	3.16%	8
Anders, namelijk...	5.14%	13
TOTAAL		253

V54: Wat voor type werk doet u?

Beantwoord: 179 Overgeslagen: 1,221



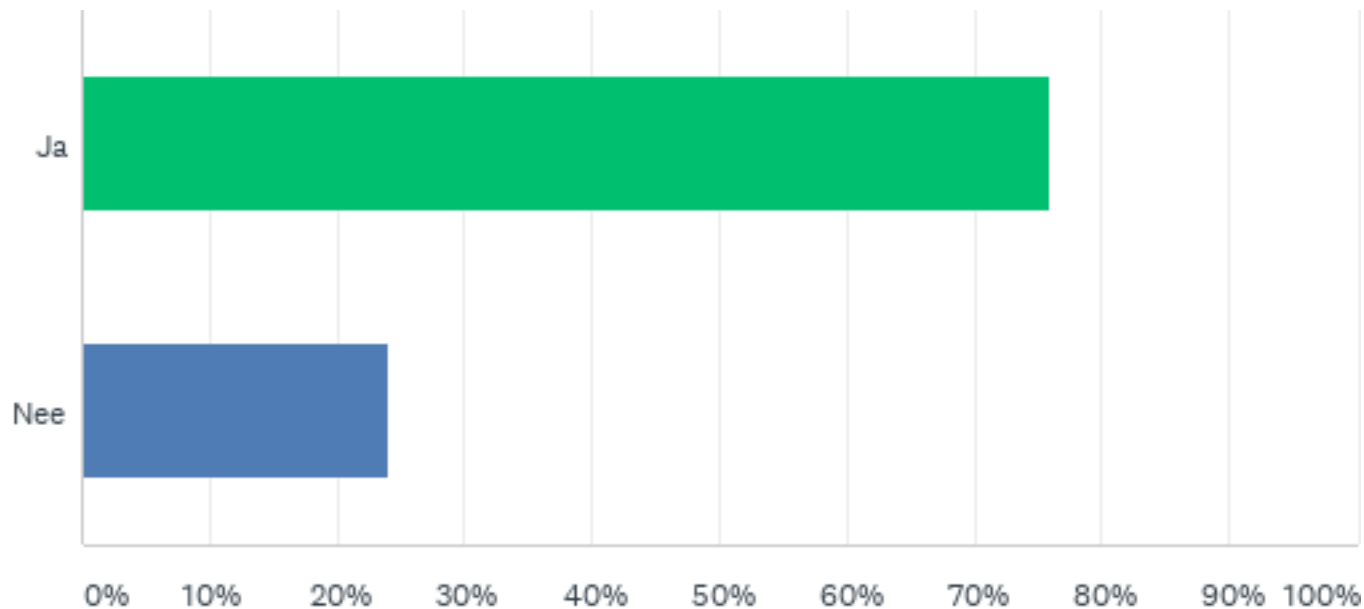
V54: Wat voor type werk doet u?

Beantwoord: 179 Overgeslagen: 1,221

ANTWOORDKEUZEN	REACTIES	
Ik werk in loondienst	71.51%	128
Ik ben ondernemer	28.49%	51
Geen van beiden	0.00%	0
TOTAAL		179

V55: Staat uw bedrijf in het buitengebied van de gemeente Alphen aan den Rijn?

Beantwoord: 50 Overgeslagen: 1,350



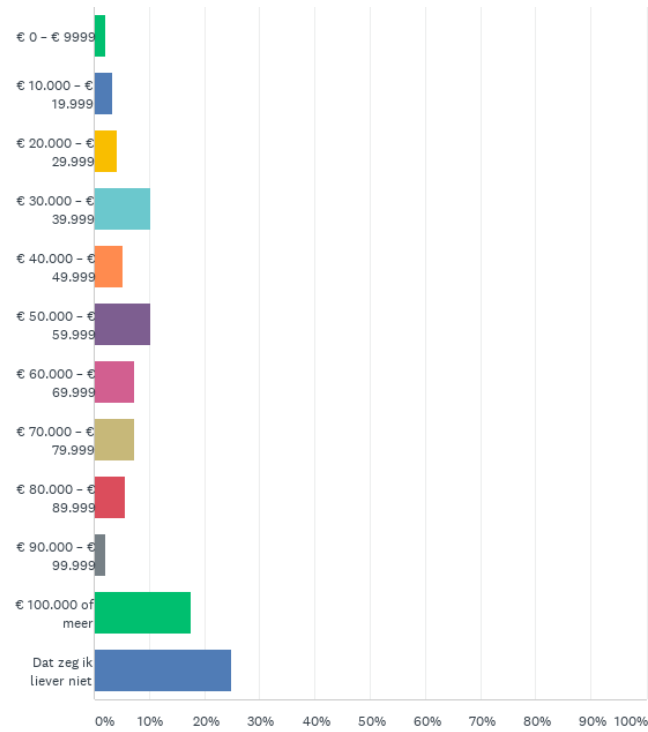
V55: Staat uw bedrijf in het buitengebied van de gemeente Alphen aan den Rijn?

Beantwoord: 50 Overgeslagen: 1,350

ANTWOORDKEUZEN	REACTIES	
Ja	76.00%	38
Nee	24.00%	12
TOTAAL		50

V56: Wat was het totale gezamenlijke inkomen van alle leden van uw huishouden in 2020? (inschattingsvraag)

Beantwoord: 245 Overgeslagen: 1,155



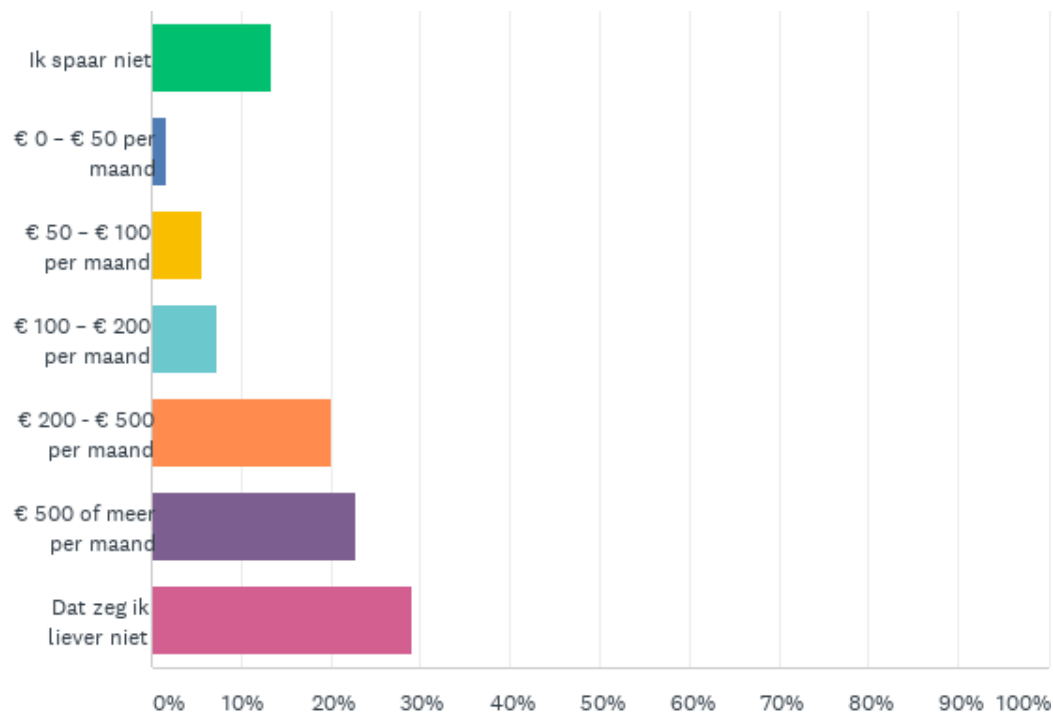
V56: Wat was het totale gezamenlijke inkomen van alle leden van uw huishouden in 2020? (inschattingsvraag)

Beantwoord: 245 Overgeslagen: 1,155

ANTWOORDKEUZEN	REACTIES	
€ 0 – € 9999	2.04%	5
€ 10.000 – € 19.999	3.27%	8
€ 20.000 – € 29.999	4.08%	10
€ 30.000 – € 39.999	10.20%	25
€ 40.000 – € 49.999	5.31%	13
€ 50.000 – € 59.999	10.20%	25
€ 60.000 – € 69.999	7.35%	18
€ 70.000 – € 79.999	7.35%	18
€ 80.000 – € 89.999	5.71%	14
€ 90.000 – € 99.999	2.04%	5
€ 100.000 of meer	17.55%	43
Dat zeg ik liever niet	24.90%	61
TOTAAL		245

V57: Spaart u maandelijks geld? En zo ja, hoeveel ongeveer?

Beantwoord: 245 Overgeslagen: 1,155



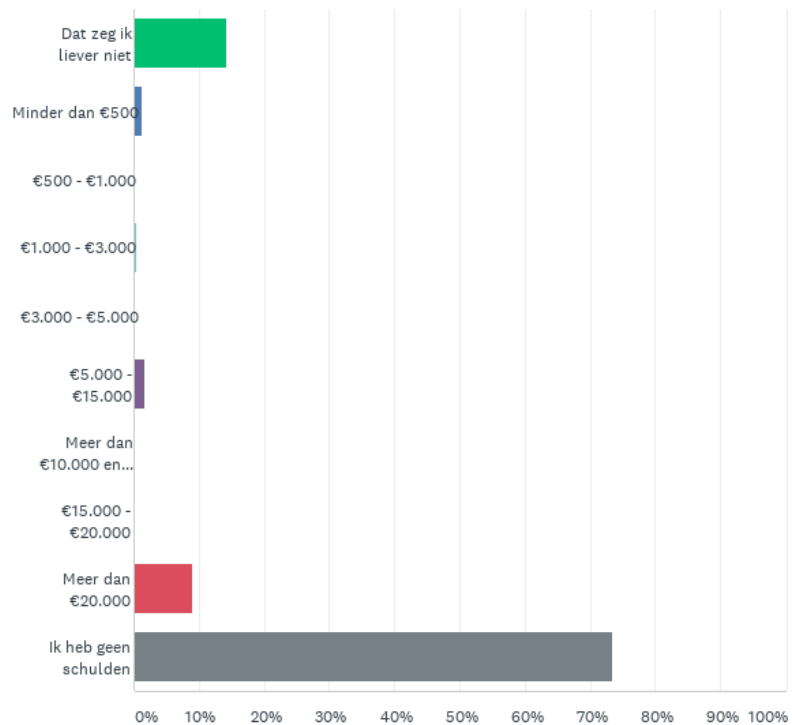
V57: Spaart u maandelijks geld? En zo ja, hoeveel ongeveer?

Beantwoord: 245 Overgeslagen: 1,155

ANTWOORDKEUZEN	REACTIES	
Ik spaar niet	13.47%	33
€ 0 – € 50 per maand	1.63%	4
€ 50 – € 100 per maand	5.71%	14
€ 100 – € 200 per maand	7.35%	18
€ 200 - € 500 per maand	20.00%	49
€ 500 of meer per maand	22.86%	56
Dat zeg ik liever niet	28.98%	71
TOTAAL		245

V58: Heeft u schulden?

Beantwoord: 245 Overgeslagen: 1,155



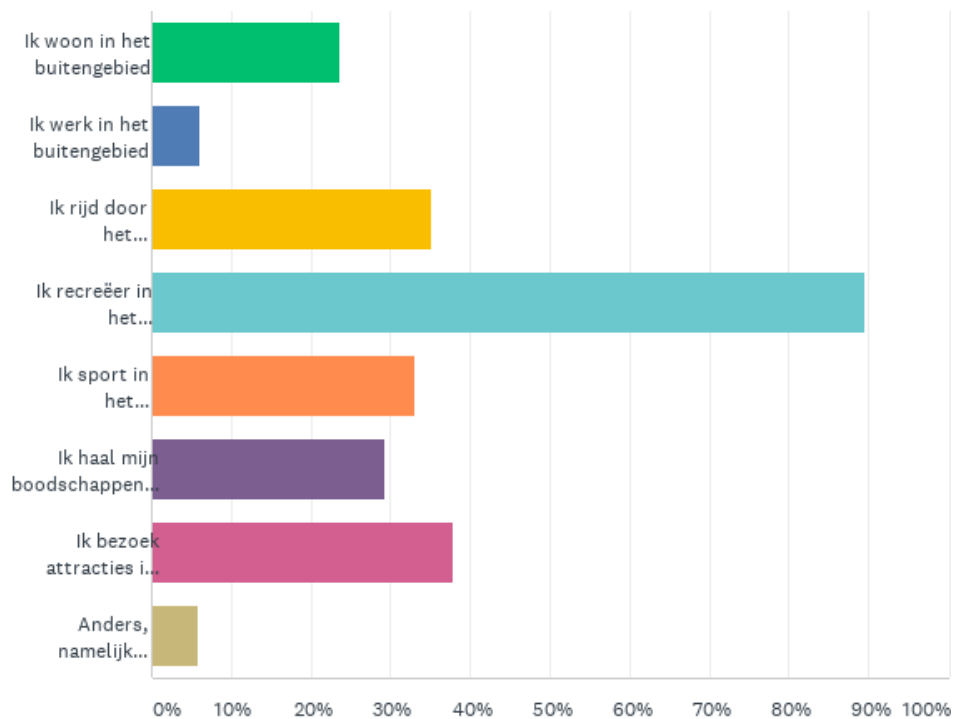
V58: Heeft u schulden?

Beantwoord: 245 Overgeslagen: 1,155

ANTWOORDKEUZEN	REACTIES	
Dat zeg ik liever niet	14.29%	35
Minder dan €500	1.22%	3
€500 - €1.000	0.00%	0
€1.000 - €3.000	0.41%	1
€3.000 - €5.000	0.00%	0
€5.000 - €15.000	1.63%	4
Meer dan €10.000 en minder dan €15.000	0.00%	0
€15.000 - €20.000	0.00%	0
Meer dan €20.000	8.98%	22
Ik heb geen schulden	73.47%	180
TOTAAL		245

V59: Op welke manier maakt u gebruik van het buitengebied? (meerdere antwoorden mogelijk)

Beantwoord: 1,237 Overgeslagen: 163



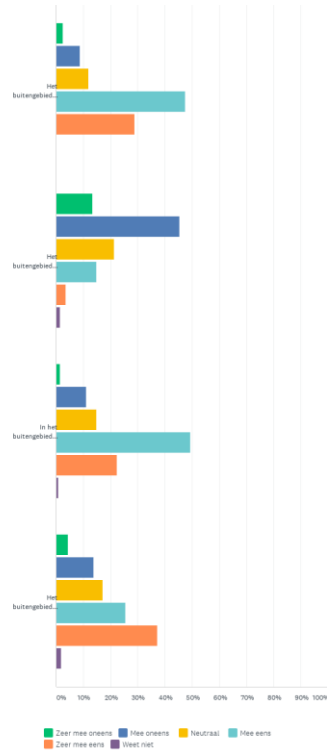
V59: Op welke manier maakt u gebruik van het buitengebied? (meerdere antwoorden mogelijk)

Beantwoord: 1,237 Overgeslagen: 163

ANTWOORDKEUZEN	REACTIES	
Ik woon in het buitengebied	23.61%	292
Ik werk in het buitengebied	5.98%	74
Ik rijd door het buitengebied op weg naar mijn werk	35.25%	436
Ik recreëer in het buitengebied (wandelen, varen, fietsen, zwemmen, picknicken, etc.)	89.57%	1,108
Ik sport in het buitengebied	33.06%	409
Ik haal mijn boodschappen in het buitengebied (bijv. bij de boer, in een landwinkel, etc.)	29.35%	363
Ik bezoek attracties in het buitengebied (restaurants, Molenviergang, golfbaan, etc.)	37.91%	469
Anders, namelijk...	5.90%	73
Totaal aantal respondenten: 1,237		

V60: In hoeverre bent u het eens met de volgende stellingen:

Beantwoord: 1,237 Overgeslagen: 163



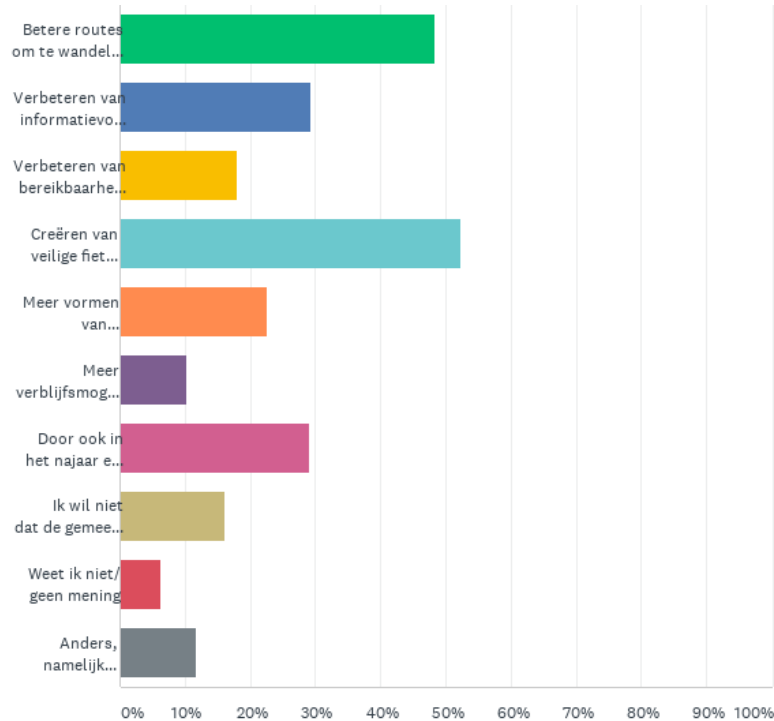
V60: In hoeverre bent u het eens met de volgende stellingen:

Beantwoord: 1,237 Overgeslagen: 163

	ZEER MEE ONEENS	MEE ONEENS	NEUTRAAL	MEE EENS	ZEER MEE EENS	WEET NIET	TOTAAL	GEWOGEN GEMIDDELDE
Het buitengebied is een afwisselend landschap met vele mogelijkheden voor recreatie en natuurbeleving	2.60% 32	8.79% 108	11.96% 147	47.52% 584	28.97% 356	0.16% 2	1,229	3.92
Het buitengebied is een ratjetoe; verrommeling ligt op de loer	13.36% 164	45.44% 558	21.34% 262	14.90% 183	3.50% 43	1.47% 18	1,228	2.49
In het buitengebied gaan de verschillende functies (zoals natuur, landbouw en recreatie) prima samen	1.38% 17	11.12% 137	14.94% 184	49.27% 607	22.40% 276	0.89% 11	1,232	3.81
Het buitengebied staat te veel onder druk van woningbouw en zou beschermd moeten worden	4.46% 55	13.86% 171	17.18% 212	25.45% 314	37.28% 460	1.78% 22	1,234	3.79

Wat zou het het meest gunstige effect van het aanpakken van de mogelijke problemen voor toerisme en ontspanning verbeteren en/of uitbreiden? (Er zijn meer antwoorden mogelijk)

Beantwoord: 1,166 Overgeslagen: 234



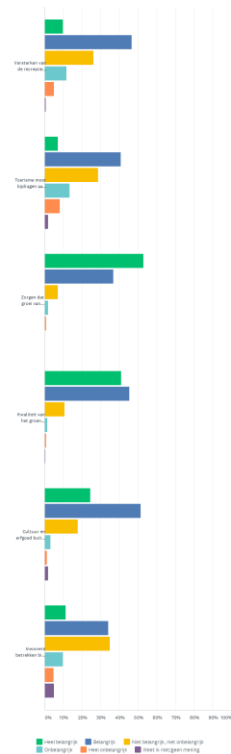
voor toerisme en ontspanning verbeteren en/of uitbreiden? (Er zijn meer antwoorden mogelijk)

Beantwoord: 1,166 Overgeslagen: 234

ANTWOORDKEUZEN	REACTIES
	48.37%
Betere routes om te wandelen en te fietsen	564
	29.33%
Verbeteren van informatievoorziening online en d.m.v. routeborden	342
	18.10%
Verbeteren van bereikbaarheid en toegankelijkheid van aantrekkelijke locaties en toeristische voorzieningen	211
	52.40%
Creëren van veilige fiets- en wandelroutes tussen centra, naar aantrekkelijke voorzieningen en plekken	611
	22.56%
Meer vormen van dagrecreatie	263
	10.21%
Meer verblijfsmogelijkheden zoals campings, bungalowparken of hotels	119
	29.16%
Door ook in het najaar en de winter een aantrekkelijke gemeente zijn om te verblijven	340
	16.04%
Ik wil niet dat de gemeente de mogelijkheden voor toerisme en ontspanning verbetert en/of uitbreidt	187
	6.35%
Weet ik niet/ geen mening	74
	11.75%
Anders, namelijk...	137
Totaal aantal respondenten: 1,166	

V63: Kunt u aangeven in hoeverre u (het behalen van) de onderstaande doelen belangrijk vindt?

Beantwoord: 1,166 Overgeslagen: 234



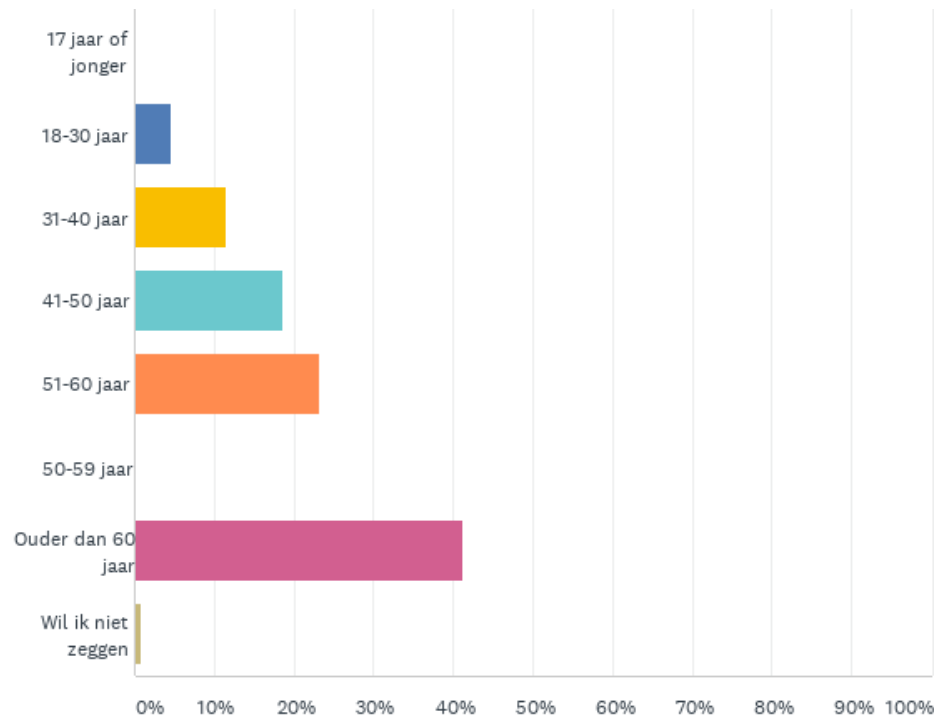
V63: Kunt u aangeven in hoeverre u (het behalen van) de onderstaande doelen belangrijk vindt?

Beantwoord: 1,166 Overgeslagen: 234

	HEEL BELANGRIJK	BELANGRIJK	NIET BELANGRIJK, NIET ONBELANGRIJK	ONBELANGRIJK	HEEL ONBELANGRIJK	WEET IK NIET/GEEN MENING	TOTAAL
Versterken van de recreatieve voorzieningen in het buitengebied	9.91% 115	46.72% 542	26.12% 303	11.64% 135	5.00% 58	0.60% 7	1,160
Toerisme moet bijdragen aan de lokale werkgelegenheid en economie	7.17% 83	40.85% 473	28.67% 332	13.30% 154	8.12% 94	1.90% 22	1,158
Zorgen dat groei van toerisme niet ten koste gaat van natuur	53.01% 617	36.77% 428	7.13% 83	1.98% 23	0.86% 10	0.26% 3	1,164
Kwaliteit van het groen (buiten de kernen) verbeteren	41.09% 475	45.42% 525	10.73% 124	1.47% 17	0.78% 9	0.52% 6	1,156
Cultuur en erfgoed buiten beleefbaar maken (zoals de sierteelt in Boskoop en de Molenviergang in Aarlanderveen)	24.42% 283	51.51% 597	17.69% 205	3.19% 37	1.29% 15	1.90% 22	1,159
Inwoners betrekken bij toerisme als ambassadeur van de gemeente (gastheerschap)	11.39% 132	34.17% 396	34.94% 405	9.75% 113	4.83% 56	4.92% 57	1,159

V64: Wat is uw leeftijd?

Beantwoord: 1,157 Overgeslagen: 243



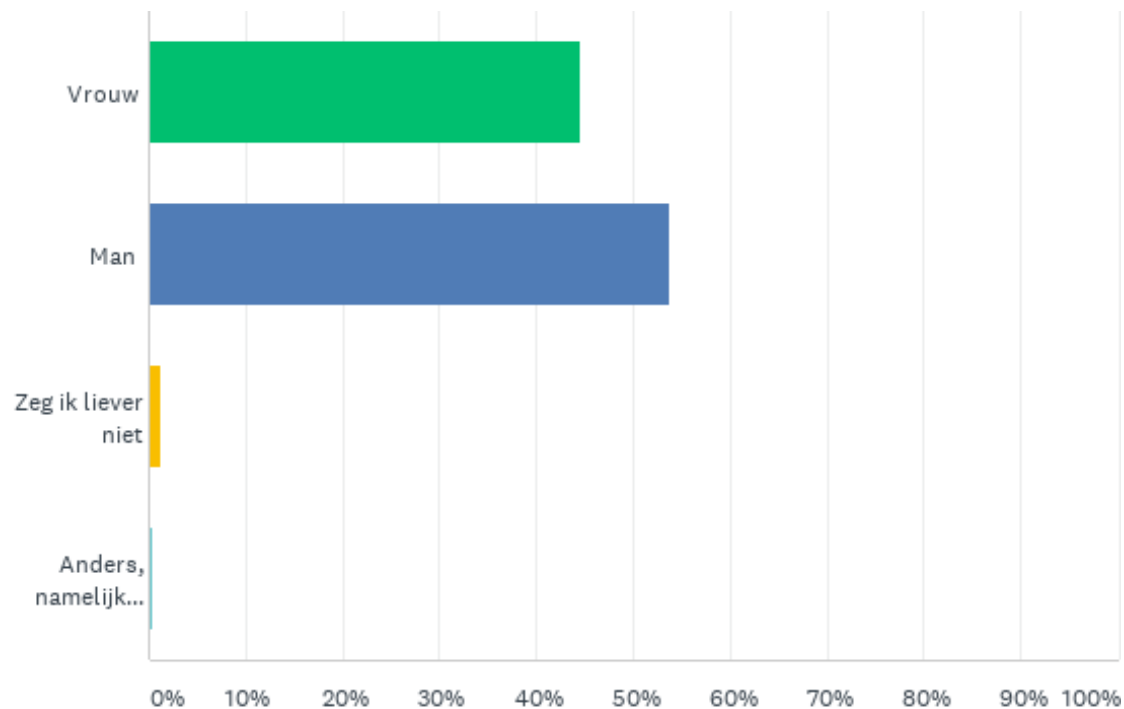
V64: Wat is uw leeftijd?

Beantwoord: 1,157 Overgeslagen: 243

ANTWOORDKEUZEN	REACTIES	
17 jaar of jonger	0.00%	0
18-30 jaar	4.58%	53
31-40 jaar	11.58%	134
41-50 jaar	18.58%	215
51-60 jaar	23.16%	268
50-59 jaar	0.00%	0
Ouder dan 60 jaar	41.23%	477
Wil ik niet zeggen	0.86%	10
TOTAAL		1,157

V65: Met welk geslacht identificeert u zichzelf?

Beantwoord: 1,157 Overgeslagen: 243



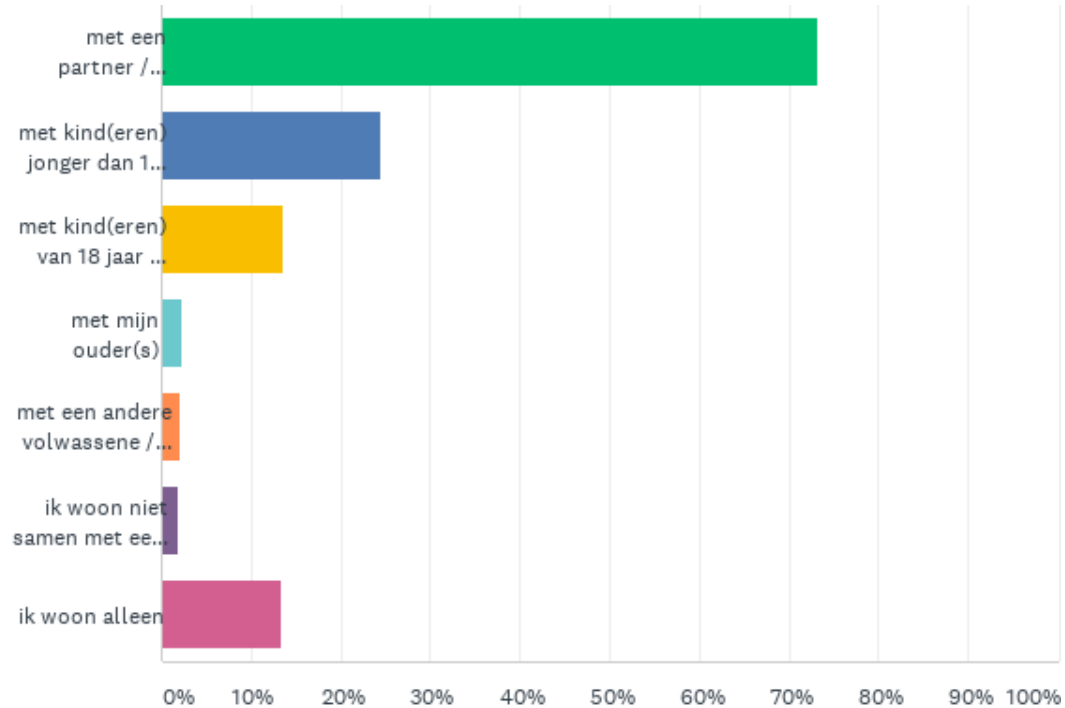
V65: Met welk geslacht identificeert u zichzelf?

Beantwoord: 1,157 Overgeslagen: 243

ANTWOORDKEUZEN	REACTIES	
Vrouw	44.51%	515
Man	53.85%	623
Zeg ik liever niet	1.30%	15
Anders, namelijk...	0.35%	4
TOTAAL		1,157

personen woont u momenteel samen? U kunt meer dan één vakje aankruisen

Beantwoord: 1,157 Overgeslagen: 243



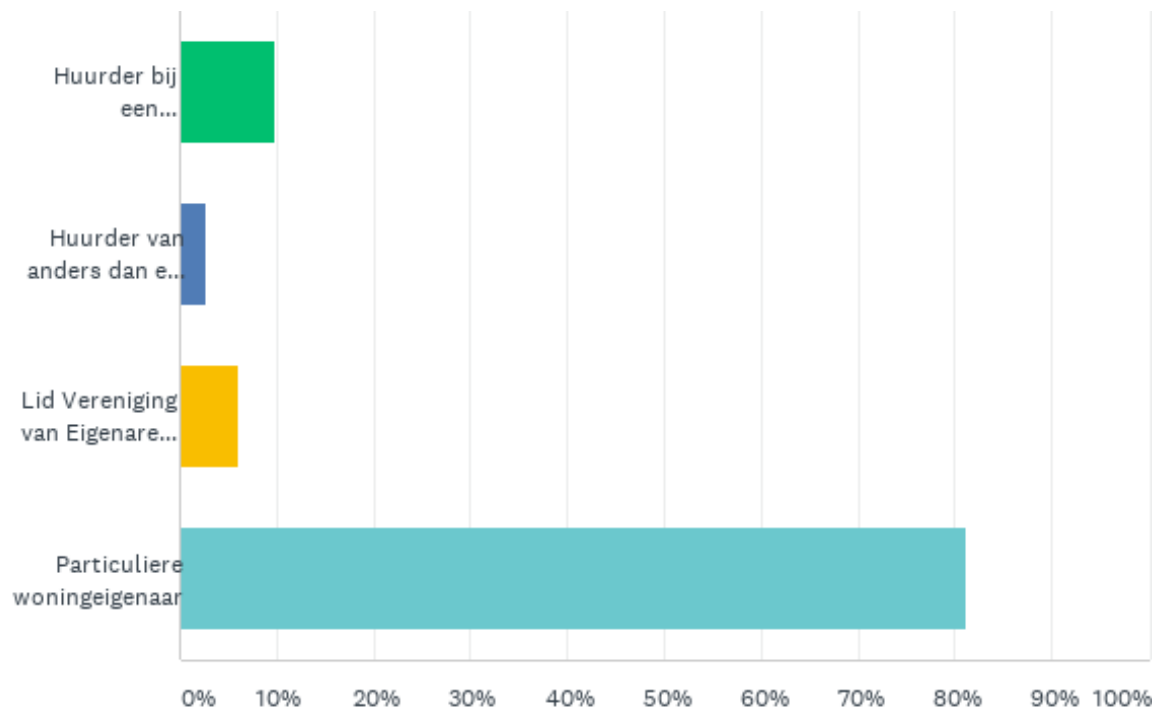
personen woont u momenteel samen? U kunt meer dan één vakje aankruisen

Beantwoord: 1,157 Overgeslagen: 243

ANTWOORDKEUZEN	REACTIES	
met een partner / echtgenoot of echtgenote	73.12%	846
met kind(eren) jonger dan 18 jaar	24.37%	282
met kind(eren) van 18 jaar of ouder	13.66%	158
met mijn ouder(s)	2.33%	27
met een andere volwassene / andere volwassenen	2.16%	25
ik woon niet samen met een partner, maar heb wel een duurzame relatie	1.90%	22
ik woon alleen	13.40%	155
Totaal aantal respondenten: 1,157		

V67: Wat is uw woonsituatie?

Beantwoord: 1,157 Overgeslagen: 243



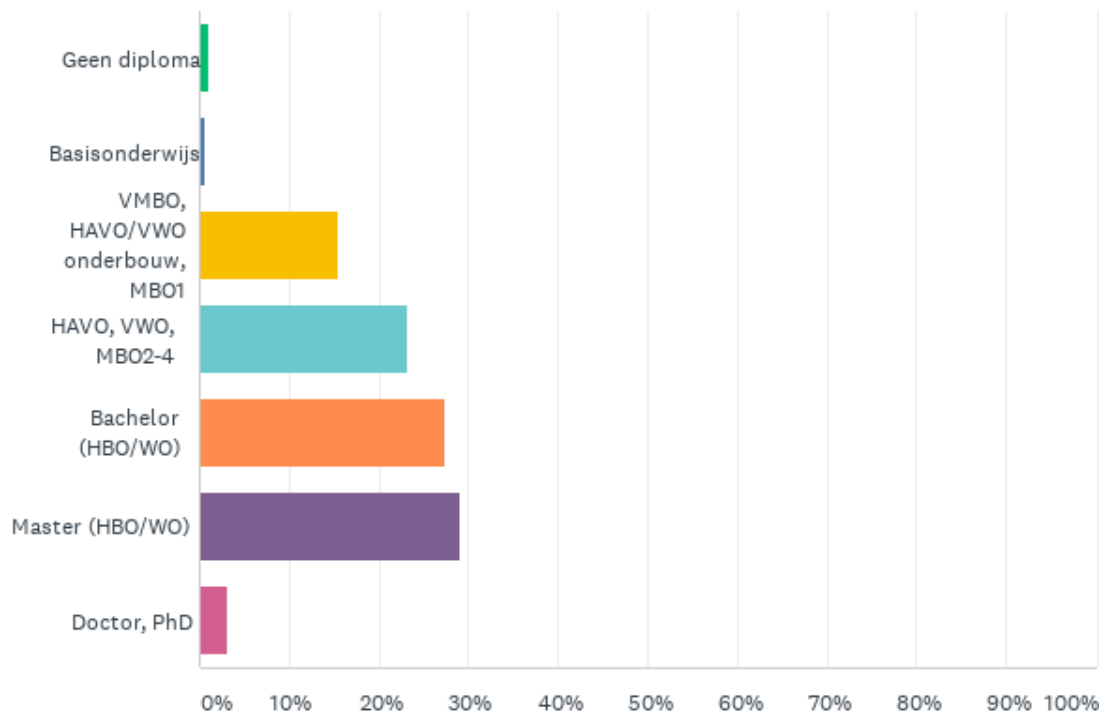
V67: Wat is uw woonsituatie?

Beantwoord: 1,157 Overgeslagen: 243

ANTWOORDKEUZEN	REACTIES	
Huurder bij een woningcorporatie/woonstichting	9.85%	114
Huurder van anders dan een woningcorporatie/woonstichting	2.77%	32
Lid Vereniging van Eigenaren (VvE)	6.14%	71
Particuliere woningeigenaar	81.24%	940
TOTAAL		1,157

V68: Wat is uw hoogst behaalde diploma?

Beantwoord: 1,157 Overgeslagen: 243



V68: Wat is uw hoogst behaalde diploma?

Beantwoord: 1,157 Overgeslagen: 243

ANTWOORDKEUZEN	REACTIES	
Geen diploma	1.12%	13
Basisonderwijs	0.61%	7
VMBO, HAVO/VWO onderbouw, MBO1	15.38%	178
HAVO, VWO, MBO2-4	23.16%	268
Bachelor (HBO/WO)	27.40%	317
Master (HBO/WO)	29.13%	337
Doctor, PhD	3.20%	37
TOTAAL		1,157